

ΑΤΕΙ ΘΕΣΣΑΛΟΝΙΚΗΣ
ΣΧΟΛΗ ΣΔΟ
ΤΜΗΜΑ ΛΟΓΙΣΤΙΚΗΣ ΚΑΙ ΧΡΗΜΑΤΟΟΙΚΟΝΟΜΙΚΗΣ

ΠΤΥΧΙΑΚΗ ΕΡΓΑΣΙΑ

των φοιτητών Γεραντώνη Παναγιώτη και Κατσαρού Γιάννη με θέμα

«ΑΝΑΛΥΣΗ ΧΡΗΜΑΤΟΟΙΚΟΝΟΜΙΚΩΝ ΚΑΤΑΣΤΑΣΕΩΝ
ΕΤΑΙΡΕΙΩΝ ΕΜΦΙΑΛΩΣΗΣ ΝΕΡΟΥ ΒΙΚΟΣ Α.Ε ΚΑΙ ΧΗΤΟΣ
Α.Β.Ε.Ε »

Καθηγητής: κ. Τέγος Γεώργιος



Θεσσαλονίκη, 2018

ΑΤΕΙ ΘΕΣΣΑΛΟΝΙΚΗΣ
ΣΧΟΛΗ ΣΔΟ
ΤΜΗΜΑ ΛΟΓΙΣΤΙΚΗΣ ΚΑΙ ΧΡΗΜΑΤΟΟΙΚΟΝΟΜΙΚΗΣ

ΠΤΥΧΙΑΚΗ ΕΡΓΑΣΙΑ

των φοιτητών Γεραντώνη Παναγιώτη και Κατσαρού Γιάννη με θέμα

«ΑΝΑΛΥΣΗ ΧΡΗΜΑΤΟΟΙΚΟΝΟΜΙΚΩΝ ΚΑΤΑΣΤΑΣΕΩΝ
ΕΤΑΙΡΕΙΩΝ ΕΜΦΙΑΛΩΣΗΣ ΝΕΡΟΥ ΒΙΚΟΣ Α.Ε ΚΑΙ ΧΗΤΟΣ
Α.Β.Ε.Ε »

Καθηγητής: κ. Τέγος Γεώργιος



Θεσσαλονίκη, 2018

Περίληψη

Η πτυχιακή εργασία που ακολουθεί έχει ως θεματολογία της την χρήση μεθόδων ανάλυσης των οικονομικών στοιχείων των επιχειρήσεων. Συγκεκριμένα γίνεται εφαρμογή των μεθόδων αυτών σε δύο σημαντικές μονάδες του κλάδου της εμφιάλωσης νερού και παρεμφερών προϊόντων, της εταιρείας Βίκος και της εταιρείας Ζαγόρι. Η εργασία αποτελείται από τέσσερα κεφάλαια εκ των οποίων τα δύο πρώτα αποτελούν το θεωρητικό σκέλος της και το τρίτο κεφάλαιο την πρακτική εφαρμογή των μεθόδων που αναφέρονται στα οικονομικά στοιχεία των εταιρειών Βίκος και Ζαγόρι. Αναλυτικότερα

Στο πρώτο κεφάλαιο αναφερόμαστε στις χρηματοοικονομικές καταστάσεις των επιχειρήσεων σε γενικό και θεωρητικό επίπεδο και παρουσιάζονται οι μέθοδοι με τις οποίες αναλύονται τα οικονομικά στοιχεία τους.

Στο δεύτερο κεφάλαιο παρουσιάζουμε τα επιχειρηματικά προφίλ των οικονομικών μονάδων που θα ασχοληθούμε παρακάτω.

Το τρίτο κεφάλαιο αποτελεί το πρακτικό τμήμα της εργασίας, στο οποίο πραγματοποιείται η ανάλυση των οικονομικών στοιχείων των εταιρειών Βίκος και Ζαγόρι για τα έτη 2012 έως 2016 σύμφωνα με τα πιο πρόσφατα στοιχεία που έχουμε στην διάθεση μας, με την χρήση των αριθμοδεικτών και γίνεται ο σχολιασμός των αποτελεσμάτων που προκύπτουν.

Το τέταρτο κεφάλαιο αποτελεί τα συμπεράσματα της ανάλυσης των οικονομικών στοιχείων που πραγματοποιήθηκε παραπάνω και η σύγκριση των δύο εταιρειών σύμφωνα με τα αποτελέσματα των αριθμοδεικτών.

ΠΕΡΙΕΧΟΜΕΝΑ

<u>Περίληψη</u>	4
<u>ΠΕΡΙΕΧΟΜΕΝΑ</u>	5
<u>Κεφάλαιο 1</u>	7
<u>Οι οικονομικές καταστάσεις των επιχειρήσεων και η ανάλυση τους</u>	7
<u>1.1 Οι οικονομικές καταστάσεις</u>	7
<u>1.2 Οι χρήστες των πληροφοριών των οικονομικών καταστάσεων</u>	7
<u>1.3 Οι τεχνικές ανάλυσης των οικονομικών καταστάσεων</u>	7
<u>1.3.1 Οριζόντια / Συγκριτική</u>	8
<u>1.3.2 Κάθετη ανάλυση/ Καταστάσεις κοινού μεγέθους</u>	8
<u>1.3.3 Αριθμοδείκτες</u>	8
<u>Κεφάλαιο 2</u>	13
<u>Ο κλάδος των μεταλλικών νερών και τα εταιρικά προφίλ των επιχειρήσεων Ζαγόρι Α.Β.Ε.Ε και Βίκος Α.Ε</u>	13
<u>2.1 Ο κλάδος των μεταλλικών νερών</u>	13
<u>2.1.1 Οι πρωταγωνιστές των εμφιαλωμένων νερών</u>	23
<u>2.1.2 Κατηγορίες νερών</u>	25
<u>2.1.2.1 Επιτραπέζιο νερό</u>	26
<u>2.1.2.2 Φυσικό μεταλλικό νερό</u>	26
<u>2.1.2.3 Νερό πηγής</u>	27
<u>2.2 Ζαγόρι Α.Β.Ε.Ε</u>	27
<u>Ιστορική εξέλιξη</u>	27
<u>Προϊόντα</u>	29
<u>Διακρίσεις</u>	34
<u>2.3 Βίκος Α.Ε</u>	39
<u>Ιστορική εξέλιξη</u>	39
<u>Προϊόντα</u>	41
<u>Διακρίσεις</u>	44
<u>Κεφάλαιο 3</u>	45
<u>Χρηματοοικονομική ανάλυση των εταιρειών Ζαγόρι Α.Β.Ε.Ε και Βίκος Α.Ε</u>	45
<u>3.1 Ζαγόρι Α.Β.Ε.Ε</u>	45
<u>3.1.1 ΡΕΥΣΤΟΤΗΤΑ</u>	45
<u>3.1.2 ΤΑΧΥΤΗΤΑ</u>	47
<u>3.1.3 ΑΠΟΔΟΤΙΚΟΤΗΤΑ</u>	49

<u>3.1.4 ΔΙΑΡΘΡΩΣΗ ΚΕΦΑΛΑΙΩΝ</u>	50
<u>3.2 Βίκος Α.Ε</u>	51
<u>3.2.1 ΡΕΥΣΤΟΤΗΤΑ</u>	51
<u>3.2.2 ΤΑΧΥΤΗΤΑ</u>	53
<u>3.2.3 ΑΠΟΔΟΤΙΚΟΤΗΤΑ</u>	55
<u>3.2.4 ΔΙΑΡΘΡΩΣΗ ΚΕΦΑΛΑΙΩΝ</u>	56
<u>Κεφάλαιο 4</u>	58
<u>Συμπεράσματα</u>	58
<u>4.1 Ζαγόρι Α.Β.Ε.Ε</u>	59
<u>4.2 Βίκος Α.Ε</u>	60
<u>Βιβλιογραφία</u>	61
<u>Βιβλία</u>	61
<u>Διαδίκτυο</u>	61
<u>Παράρτημα</u>	62
<u>ΕΤΑΙΡΕΙΑ ΒΙΚΟΣ Α.Ε</u>	62
<u>ΕΤΑΙΡΕΙΑ ΖΑΓΟΡΙ Α.Β.Ε.Ε</u>	69

Κεφάλαιο 1

1 Οι οικονομικές καταστάσεις των επιχειρήσεων και η ανάλυση τους

1.1 Οι οικονομικές καταστάσεις

Σύμφωνα με το Συμβούλιο Διεθνών Λογιστικών Προτύπων «Οι οικονομικές καταστάσεις είναι μία δομημένη απεικόνιση της οικονομικής θέσης και επίδοσης μίας οικονομικής μονάδας.»

Παράλληλα σύμφωνα με την ίδια πηγή οι οικονομικές καταστάσεις αποσκοπούν στην παροχή πληροφοριών στους χρήστες, ικανών να κατανοήσουν την χρηματοοικονομική θέση, την αποδοτικότητα και τις μεταβολές στην οικονομική θέση της επιχείρησης προκειμένου να πάρουν οικονομικές αποφάσεις (Λαζαρίδης κ.α., 2010).

1.2 Οι χρήστες των πληροφοριών των οικονομικών καταστάσεων

Οι χρήστες που αξιοποιούν τα αποτελέσματα από την ανάλυση των οικονομικών καταστάσεων των επιχειρήσεων χωρίζονται κυρίως σε εσωτερικούς και εξωτερικούς ανάλογα την σχέση τους με την εταιρεία.

Οι εσωτερικοί χρήστες κατά βάση είναι οι εργαζόμενοι της επιχείρησης, η διοίκηση της και οι μέτοχοι που επενδύουν στην δραστηριότητα της. Είναι άμεσα ενδιαφερόμενοι σχετικά με την πορεία της λόγω της οικονομικής σχέσης τους με την ύπαρξη της.

Αντίθετα οι εξωτερικοί χρήστες των πληροφοριών αυτών είναι όσοι λειτουργούν έξω από την εταιρεία, και τα αποτελέσματα από την ανάλυση των οικονομικών στοιχείων της είναι ο πιο ολοκληρωμένος τρόπος πληροφόρησης τους για την κατάσταση στην οποία βρίσκεται. Τέτοιοι χρήστες θεωρούνται οι επενδυτές που πρόκειται να επενδύσουν σε μία επιχείρηση, τα πιστωτικά ιδρύματα αλλά και το κράτος και οι φορείς του (Θάνος κ.α., 2002).

1.3 Οι τεχνικές ανάλυσης των οικονομικών καταστάσεων

Οι οικονομικές καταστάσεις μίας επιχείρησης αναλύονται με διάφορες τεχνικές ανάλογα την οπτική που επιθυμεί να χρησιμοποιήσει ο κάθε χρήστης. Οι πιο βασικές τεχνικές που χρησιμοποιούνται είναι οι παρακάτω:

- Οριζόντια/ Συγκριτική
- Κάθετη/ Κοινού μεγέθους
- Αριθμοδείκτες

1.3.1 Οριζόντια / Συγκριτική

Η οριζόντια τεχνική ονομάζεται διαφορετικά και συγκριτική μέθοδος. Οι ονομασίες της οφείλονται στον τρόπο με τον οποίο γίνεται η ανάλυση των οικονομικών στοιχείων. Με την οριζόντια τεχνική συνήθως αναλύουμε και συγκρίνουμε στοιχεία μίας επιχείρησης σε διαδοχικές περιόδους μεταξύ τους. Σε άλλη περίπτωση τα στοιχεία μίας επιχείρησης συγκρίνονται με τα αντίστοιχα στοιχεία μίας ομοειδούς επιχείρησης στην ίδια χρονική περίοδο. Τα αποτελέσματα που εξάγονται μπορούν να είναι είτε σε απόλυτο αριθμό και να δείχνουν την καθαρή μεταβολή σε αξία είτε σε ποσοστό επί τοις εκατό χρησιμοποιώντας ένας έτος ως βάση.

1.3.2 Κάθετη ανάλυση/ Καταστάσεις κοινού μεγέθους

Στην κάθετη ανάλυση παρατηρούμε ότι τα οικονομικά μεγέθη μίας επιχείρησης εκφράζονται ως ποσοστά επί τοις εκατό σε σχέση με το σύνολο τους. Στον ισολογισμό ως 100 τοις εκατό θεωρείται το σύνολο του ενεργητικού και του παθητικού αντίστοιχα, ενώ στην κατάσταση αποτελεσμάτων χρήσης θεωρείται ο κύκλος εργασιών της. Οι επιχειρήσεις που συντάσσουν τις οικονομικές τους καταστάσεις κατά αυτόν τον τρόπο τις ονομάζουν καταστάσεις κοινού μεγέθους (Νίαρχος, 2004).

1.3.3 Αριθμοδείκτες

Οι αριθμοδείκτες αποτελούν λόγους οι οποίοι συγκρίνουν σημαντικά οικονομικά μεγέθη των επιχειρήσεων μεταξύ τους με σκοπό να εξάγουν συμπεράσματα για την πορεία της.

Οι αριθμοδείκτες έχουν την ικανότητα να παρέχουν πληροφόρηση για στοιχεία της επιχείρησης που οι προηγούμενες δύο μέθοδοι δεν έχουν την δυνατότητα. Για αυτόν

τον λόγο θεωρείται ως ο πιο ολοκληρωμένος τρόπος ανάλυσης των οικονομικών στοιχείων μίας εταιρείας και οι υπόλοιπες δύο μέθοδοι χρησιμοποιούνται επικουρικά.

Οι αριθμοδείκτες ομαδοποιούνται για να παρακολουθούνται καλύτερα από τους αναλυτές και είναι οι παρακάτω:

- Ρευστότητα
- Δραστηριότητα
- Αποδοτικότητα
- Κεφαλαιακή Διάρθρωση (Στεφάνου, 2014)

ΡΕΥΣΤΟΤΗΤΑ

Οι δείκτες της ρευστότητας δείχνουν την ικανότητα της επιχείρησης να καλύπτει τις βραχυπρόθεσμες υποχρεώσεις της με τα στοιχεία του κυκλοφορούντος ενεργητικού της. Οι αριθμοδείκτες της ρευστότητας μίας επιχείρησης θα πρέπει να εξάγουν αποτελέσματα ίσα με την μονάδα και παραπάνω από αυτήν ώστε να μπορούμε να πούμε ότι έχει θετική πορεία. Χωρίζονται σε

$$\text{Γενική Ρευστότητα} = \frac{\text{ΚΥΚΛΟΦΟΡΟΥΝ ΕΝΕΡΓΗΤΙΚΟ}}{\text{ΣΥΝΟΛΟ ΒΡΑΧΥΠΡΟΘΕΣΜΩΝ ΥΠΟΧΡΕΩΣΕΩΝ}}$$

Η γενική ρευστότητα της επιχείρησης δείχνει πόσες φορές η επιχείρηση καλύπτει τις βραχυπρόθεσμες υποχρεώσεις της με όλα τα στοιχεία του κυκλοφορούντος ενεργητικού της

$$\text{Ειδική Ρευστότητα} = \frac{\text{ΚΥΚΛΟΦΟΡΟΥΝ ΕΝΕΡΓΗΤΙΚΟ - ΑΠΟΘΕΜΑΤΑ}}{\text{ΣΥΝΟΛΟ ΒΡΑΧΥΠΡΟΘΕΣΜΩΝ ΥΠΟΧΡΕΩΣΕΩΝ}}$$

Η ειδική ρευστότητα της επιχείρησης δείχνει πόσες φορές η επιχείρηση καλύπτει τις βραχυπρόθεσμες υποχρεώσεις της με τα στοιχεία του κυκλοφορούντος ενεργητικού της χωρίς να χρησιμοποιεί τα αποθέματα στον υπολογισμό αυτό.

$$\text{Ταμειακή Ρευστότητα} = \frac{\text{ΤΑΜΕΙΑΚΑ ΔΙΑΘΕΣΙΜΑ}}{\text{ΣΥΝΟΛΟ ΒΡΑΧΥΠΡΟΘΕΣΜΩΝ ΥΠΟΧΡΕΩΣΕΩΝ}}$$

Η ταμειακή ρευστότητα της επιχείρησης δείχνει πόσες φορές η επιχείρηση καλύπτει τις βραχυπρόθεσμες υποχρεώσεις της μόνο με τα διαθέσιμα του κυκλοφορούντος ενεργητικού της.

ΑΠΟΔΟΤΙΚΟΤΗΤΑ

Οι δείκτες της αποδοτικότητας μίας επιχείρησης δείχνουν την οικονομική πορεία της ανά τα χρόνια. Είναι ιδιαίτερα σημαντικοί λόγοι για την διοίκηση της επιχείρησης διότι με την χρήση τους εξάγονται συμπεράσματα και λαμβάνονται αποφάσεις για το μέλλον της. Χωρίζονται σε

$$\text{Αποδοτικότητα Ενεργητικού} = \frac{\text{ΚΑΘΑΡΑ ΚΕΡΔΗ}}{\text{ΣΥΝΟΛΟ ΕΝΕΡΓΗΤΙΚΟΥ}} \times 100$$

Η αποδοτικότητα του ενεργητικού μίας επιχείρησης αναλύει την απόδοση των περιουσιακών της στοιχείων σε σχέση με την λειτουργία της.

$$\text{Αποδοτικότητα Ιδίων Κεφαλαίων} = \frac{\text{ΚΑΘΑΡΑ ΚΕΡΔΗ}}{\text{ΙΔΙΑ ΚΕΦΑΛΑΙΑ}} \times 100$$

Η αποδοτικότητα των ιδίων κεφαλαίων μίας επιχείρησης αναλύει την απόδοση των ιδίων επενδύσεων σε σχέση με τα καθαρά κέρδη που πραγματοποιεί.

$$\text{Μικτό περιθώριο κέρδους} = \frac{\text{ΜΙΚΤΑ ΚΕΡΔΗ}}{\text{ΠΩΛΗΣΕΙΣ}} \times 100$$

Η αποδοτικότητα του μικτού περιθωρίου κέρδους μίας επιχείρησης αναλύει την ικανότητα της να ανταπεξέλθει στην αύξηση του λειτουργικού της κόστους.

$$\text{Καθαρό περιθώριο κέρδους} = \frac{\text{ΚΑΘΑΡΑ ΚΕΡΔΗ}}{\text{ΠΩΛΗΣΕΙΣ}} \times 100$$

Η αποδοτικότητα του καθαρού περιθωρίου κέρδους μίας επιχείρησης αναλύει την ικανότητα της να παράγει καθαρά κέρδη.

ΔΡΑΣΤΗΡΙΟΤΗΤΑ

Οι δείκτες της δραστηριότητας μίας επιχείρησης δείχνουν την ταχύτητα με την οποία λειτουργεί στην καθημερινότητα της. Όσο πιο γρήγορα λειτουργεί μία επιχείρηση τόσο πιο αποδοτική είναι. Χωρίζονται σε

$$\text{Ταχύτητα Ενεργητικού} = \frac{\text{ΠΩΛΗΣΕΙΣ}}{\text{ΣΥΝΟΛΟ ΕΝΕΡΓΗΤΙΚΟΥ}}$$

Ο αριθμοδείκτης της ταχύτητας του ενεργητικού μίας επιχείρησης αναλύει το πόσο αποτελεσματική είναι η χρήση του στην πραγματοποίηση πωλήσεων και συνεπώς κέρδους.

$$\text{Ταχύτητα πληρωμής Υποχρεώσεων} = \frac{\text{ΚΟΣΤΟΣ ΠΩΛΗΘΕΝΤΩΝ}}{\text{ΣΥΝΟΛΟ ΒΡΑΧΥΠΡΟΘΕΣΜΩΝ ΥΠΟΧΡΕΩΣΕΩΝ}}$$

Ο αριθμοδείκτης της ταχύτητας πληρωμής των υποχρεώσεων της επιχείρησης δείχνει πόσο γρήγορα πρέπει να πληρώσει τις βραχυπρόθεσμες υποχρεώσεις της.

$$\text{Ταχύτητα είσπραξης Απαιτήσεων} = \frac{\text{ΠΩΛΗΣΕΙΣ}}{\text{ΣΥΝΟΛΟ ΑΠΑΙΤΗΣΕΩΝ}}$$

Δείχνει πόσο γρήγορα η επιχείρηση εισπράττει τις απαιτήσεις που έχει από τους πελάτες και τους χρεώστες της.

Είναι σημαντικό η κυκλοφοριακή ταχύτητα αποπληρωμής βραχυπρόθεσμων υποχρεώσεων και η κυκλοφοριακή ταχύτητα επανείσπραξης απαιτήσεων να

συγκρίνεται ώστε να βγαίνουν χρήσιμα συμπεράσματα. Όταν ο δείκτης των απαιτήσεων είναι μεγαλύτερος από των βραχυπρόθεσμων υποχρεώσεων σημαίνει ότι η επιχείρηση εισπράττει πιο γρήγορα από ότι καλείται να πληρώσει, σε αντίθετη περίπτωση υπάρχει πρόβλημα ρευστότητας.

$$\text{Ταχύτητα Αποθεμάτων} = \frac{\text{ΚΟΣΤΟΣ ΠΩΛΗΘΕΝΤΩΝ}}{\text{ΣΥΝΟΛΟ ΑΠΟΘΕΜΑΤΩΝ}}$$

Μετρά το πόσες φορές μία επιχείρηση ανακτά τα προϊόντα της μέσα σε μία οικονομική χρήση. Όσο μεγαλύτερος ο δείκτης τόσο πιο θετικό αποτέλεσμα για την επιχείρηση.

ΑΡΙΘΜΟΔΕΙΚΤΕΣ ΚΕΦΑΛΑΙΑΚΗΣ ΔΙΑΡΘΡΩΣΗΣ

$$\text{Αριθμοδείκτης Χρέους} = \frac{\text{ΣΥΝΟΛΙΚΕΣ ΥΠΟΧΡΕΩΣΕΙΣ}}{\text{ΣΥΝΟΛΟ ΕΝΕΡΓΗΤΙΚΟΥ}}$$

Μετρά το πόσο τα περιουσιακά στοιχεία της επιχείρησης αποκτήθηκαν με ξένα κεφάλαια. Όσο μικρότερος ο δείκτης τόσο πιο θετικό αποτέλεσμα για την επιχείρηση.

$$\frac{\text{ΙΔΙΑ ΚΕΦΑΛΑΙΑ}}{\text{ΣΥΝΟΛΙΚΕΣ ΥΠΟΧΡΕΩΣΕΙΣ}}$$

Μετρά το πόσο η επιχείρηση μπορεί να καλύψει τις υποχρεώσεις της με τα Ίδια κεφάλαια της. Όσο μεγαλύτερος δείκτης τόσο πιο θετικό αποτέλεσμα για την επιχείρηση.

$$\frac{\text{ΠΑΓΙΟ ΕΝΕΡΓΗΤΙΚΟ}}{\text{ΜΑΚΡΟΠΡΟΘΕΣΜΕΣ ΥΠΟΧΡΕΩΣΕΙΣ}}$$

Μετρά κατά πόσο η επιχείρηση μπορεί να καλύψει τις μακροπρόθεσμες υποχρεώσεις της με τα πάγια περιουσιακά της στοιχεία (Στεφάνου, 2013).

Κεφάλαιο 2

2 Ο κλάδος των μεταλλικών νερών και τα εταιρικά προφίλ των επιχειρήσεων Ζαγόρι Α.Β.Ε.Ε και Βίκος Α.Ε

2.1 Ο κλάδος των μεταλλικών νερών

Το μεταλλικό νερό στην Ελλάδα τις τελευταίες δεκαετίες έχει αναχθεί σε ένα πολύ σημαντικό κομμάτι για την εγχώρια, αλλά και τη διεθνή αγορά.

Τριάντα χρόνια πριν ο Έλληνας καταναλωτής δεν μπορούσε να διανοηθεί ότι με τόσες πηγές και φαράγγια θα χρειαζόταν να αγοράσει για προσωπική του χρήση συσκευασμένο νερό.

Ωστόσο ο Έλληνας καταναλωτής παραμένει ακόμα πίσω από τον μέσο όρο της Ευρώπης στην κατανάλωση εμφιαλωμένου νερού.

Σύμφωνα με έρευνες, ένας Ευρωπαίος πολίτης καταναλώνει 80-100 λίτρα νερό ετησίως, με τους Ιταλούς να ξεπερνούν τα 150!

Δεν θα ήταν υπερβολικό εάν λέγαμε ότι η ελληνική αγορά στα μεταλλικά νερά δεν έχει σε τίποτα να ζηλέψει τις μάνες χώρες επώνυμων και καθιερωμένων ανά τον κόσμο brands, προερχόμενες κυρίως από τη Γαλλία, βλέπε Vichy, Perrier, το αρχαιότερο όλων, Evian, αλλά και από την Ισπανία, Agua Sana, Vichy Catalan, από την Αγγλία, το Rainbow Waters και από την Ιταλία, το San Pellegrino.

Όμως να πάρουμε τα πράγματα από την αρχή. Το μεταλλικό νερό χωρίζεται σε τρεις κατηγορίες, σύμφωνα με σχετικούς κανονισμούς της Ευρωπαϊκής Ένωσης. Το φυσικό μεταλλικό νερό, το επιτραπέζιο και το νερό πηγής (*Ψάλτη, 2014*).

Πιο κάτω παρατίθεται ένας ενδεικτικός κατάλογος με τις πιο διακεκριμένες επώνυμες εταιρίες παραγωγής και εμφιάλωσης νερού στην Ελλάδα.

Βίκος

Δεν θα μπορούσε να γραφτεί άρθρο για το φυσικό μεταλλικό νερό στην Ελλάδα και να παραλειφθεί η Ηπειρωτική Βιομηχανία Εμφιαλώσεων Α.Ε. Ο λόγος για τη σειρά «Φυσικό Μεταλλικό Νερό Βίκος», αλλά και για τη σειρά Βίκος Λεμονάδα, οι οποίες τιμήθηκαν το 2015 με το Βραβείο Ανώτερης Γεύσης και Ποιότητας, από το Διεθνές Ινστιτούτο Γεύσης και Ποιότητας "Itqi", κορυφαίο ανεξάρτητο φορέα με έδρα τις Βρυξέλλες.

Η έγκριση για την εμφιάλωση του νερού «Βίκος» από την ομώνυμη πηγή στην Περίβλεπτο των Ιωαννίνων δόθηκε μόλις το 1990 στην ιδιόκτητη Ηπειρωτική Βιομηχανία Εμφιαλώσεων Α.Ε της οικογένειας Σεπετά, οπότε και αρχίζει η κατασκευή των εγκαταστάσεων, ενώ η άδεια λειτουργίας του εργοστασίου δίδεται δύο χρόνια μετά, το 1992.

Ο πρόεδρος και διευθύνων σύμβουλο της Βίκος Α.Ε., Πέτρος Σεπετάς, από το 1975 έχει ενταχθεί στον κύκλο των εθελοντών αιμοδοτών, ενώ και οι ίδιοι οι εργαζόμενοι στην εταιρία Βίκος γίνονται τακτικοί εθελοντές αιμοδότες, προσφέροντας αρκετές φιάλες αίματος.

Η εταιρία Βίκος είναι η πρώτη εταιρεία στο χώρο των εμφιαλωμένων νερών στην Ελλάδα που απέκτησε πιστοποιητικό HACCP (σύστημα διαχείρισης της υγιεινής, της ασφάλειας των τροφίμων και ελέγχου των κρίσιμων σημείων παραγωγής τους) τον Φεβρουάριο του 2000, σύμφωνα με το πρότυπο Codex Alimentarius 1997.

Μάλιστα η εταιρία έχει πιστοποιηθεί από τους Lloyd's Register για τα συστήματα διασφάλισης ποιότητας που έχει αναπτύξει και εφαρμόζει. Συγκεκριμένα, το 2008 έγινε η εμφιάλωση και η διάθεση στην αγορά ενός ακόμα φυσικού μεταλλικού νερού από την ομώνυμη αναγνωρισμένη πηγή «Ζαγοροχώρια» στο δεύτερο εργοστάσιο της εταιρείας στο Καλπάκι Ιωαννίνων. Η ΒΙΚΟΣ Α.Ε. λειτουργεί δύο εργοστάσια εμφιάλωσης νερών και αναψυκτικών σε συνολική έκταση 110 στρεμμάτων στην ευρύτερη περιοχή των Ζαγοροχωρίων, ενώ

έχει εγκατεστημένες 9 υπερσύγχρονες γραμμές παραγωγής με συνολική δυναμικότητα 210.000 λίτρων /ώρα. Σε αυτές εμφιαλώνει τα νερά και τα αναψυκτικά της από τις τρεις αναγνωρισμένες πηγές φυσικού νερού. Από τις πηγές «ΒΙΚΟΣ» και «ΖΑΓΟΡΟΧΩΡΙΑ», εμφιαλώνονται τα ομώνυμα Φυσικά Μεταλλικά Νερά.

Η τρίτη πηγή «Σεπετά», είναι επιτραπέζιου νερού και από αυτήν εμφιαλώνονται τα επιτραπέζια νερά «ΑΒ», «Γάργαρο», «Εβίβα» και «Μαράτα» τα οποία διακινούνται αντίστοιχα στα μεγάλα Super Market ΑΒ ΒΑΣΙΛΟΠΟΥΛΟΣ, METRO, LIDL και ΣΚΛΑΒΕΝΙΤΗΣ. Όλα τα προϊόντα της εταιρείας παράγονται σύμφωνα με τις πιο αυστηρές προδιαγραφές της Ευρωπαϊκής Ένωσης.

Το εργοστάσιο παραγωγής του φυσικού μεταλλικού νερού «Βίκος» είναι το πρώτο υποκατάστημα της εταιρείας, ενώ βρίσκεται σε ιδιόκτητη έκταση 41 στρεμμάτων στην περιοχή των Ζαγοροχωρίων και διαθέτει κτιριακές εγκαταστάσεις συνολικού εμβαδού 16.000 τ.μ.

Οι εγκαταστάσεις εμφιάλωσης - τυποποίησης - συσκευασίας είναι καθετοποιημένες και αυτοματοποιημένες: παραγωγή φιαλών PET – εμφιάλωση - εγκιβωτισμός - παλετοποίηση.

Στο εργοστάσιο των Ιωαννίνων λειτουργούν 7 συνολικά γραμμές παραγωγής/εμφιάλωσης με συνολική δυναμικότητα παραγωγής που ξεπερνά τις 1.190 εκατομμύρια φιάλες το χρόνο.

Επιπλέον, η Ηπειρωτική Βιομηχανία Εμφιαλώσεων ΒΙΚΟΣ Α.Ε. κατέκτησε για τέταρτη συνεχή χρονιά, τιμητική διάκριση και αναδεικνύεται «National Champion», στο θεσμό των European Business Awards στην κατηγορία «The Business of the Year Award with Turnover of €26-150m», στα European Business Awards sponsored by RSM 2015/2016, ανάμεσα σε 32.000 επιχειρήσεις, από 33 χώρες.

Ζαγόρι

Η ιστορία της ΧΗΤΟΣ Α.Β.Ε.Ε, εταιρίας που κρύβεται πίσω από το «Ζαγόρι» μεγάλη, ωστόσο το φυσικό μεταλλικό νερό Ζαγόρι, προερχόμενο από την ομώνυμη περιοχή, δεν είχε κυκλοφορήσει πριν το 1988 οπότε και αρχίζει να καθιερώνεται στην συνεσταλμένη ελληνική αγορά μεταλλικού νερού, ενώ από το 1992 δημιουργείται και δεύτερη εγκατάσταση εμφιάλωσης νερού από τη δεύτερη πηγή της εταιρίας και το 1995 οι πηγές της εταιρίας αναγνωρίζεται ως πηγές φυσικού μεταλλικού νερού.

Μέχρι τα τέλη του 2006 η ΧΗΤΟΣ Α.Β.Ε.Ε συνεργαζόταν με την πολυεθνική Coca-Cola 3E, για λογαριασμό της οποίας εμφιάλωνε αναψυκτικά, υπό το καθεστώς συμφωνίας που είχε υπογραφεί από τους αδερφούς Χήτου, Κωνσταντίνο και Αλκιβιάδη το 1984.

Διαθέτει δύο ιδιόκτητες αναγνωρισμένες πηγές φυσικού μεταλλικού νερού και δύο εργοστάσια εμφιάλωσης, με οκτώ παραγωγικές γραμμές, στις περιοχές Περίβλεπτος και Κρανούλα, της ευρύτερης περιοχής των Ζαγοροχωρίων. Ταυτόχρονα, διαθέτει μια τρίτη βιομηχανική μονάδα στη Βιομηχανική Περιοχή (ΒΙ.ΠΕ.) Ιωαννίνων, στην οποία παράγονται pet – preforms και πλαστικά πώματα καθετοποιώντας έτσι και υποστηρίζοντας τη λειτουργία των δύο εμφιαλωτηρίων.

Επιπλέον, η ΧΗΤΟΣ Α.Β.Ε.Ε. αποτελεί τη μοναδική ελληνική εταιρεία που έχει συνάψει σύμβαση με την Deutsche Pfandsystem GmbH για την ανακύκλωση των συσκευασιών της στη Γερμανία. Μάλιστα, τα προϊόντα της που εξάγονται στη Γερμανία φέρουν το σήμα του συστήματος ανακύκλωσης “DPG”.

Ακόμα η ΧΗΤΟΣ ΑΒΕΕ απέδειξε πραγματικά τι σημαίνει εταιρική κοινωνική ευθύνη και συνείδηση, καθώς το Μάρτιο του 2008 σε συνεργασία με την ActionAid και τους κατοίκους της Κέννας, όπου το 43% δεν έχει πρόσβαση σε πόσιμο νερό, χρηματοδότησε το πρόγραμμα έργων ύδρευσης εξασφαλίζοντας τη διάθεση καθαρού, πόσιμου νερού όχι μόνο στα σπίτια αλλά και στα σχολεία της κοινότητας Γιουσίγκου. Έτσι συνέβαλε τα μέγιστα στη βελτίωση της ποιότητας ζωής των ανθρώπων, τα παιδιά πλέον δεν χρειαζόταν να διανύουν δεκάδες χιλιόμετρα για να βρουν νερό, ενώ καταπολέμησε και τα κρούσματα επιδημιών.

Παράλληλα, το Ζαγόρι απέσπασε το βραβείο Famous Brand στην κατηγορία «Εμφιαλωμένο Νερό». Τα βραβεία Famous Brands αποτελούν το μοναδικό θεσμό που οι καταναλωτές επιλέγουν οι ίδιοι αυθόρμητα τις κορυφαίες σε φήμη και αξιοπιστία μάρκες. Επιπλέον, η ΧΗΤΟΣ ABEE κατέκτησε την πέμπτη θέση στον πίνακα των εταιριών που ξεχώρισαν για την εταιρική, κοινωνική τους ευθύνη, σύμφωνα με την έρευνα A.S.B.I., το τηλεοπτικό σποτ που δημιουργήθηκε για το νερό Ζαγόρι στο πλαίσιο του προγράμματος έργων ύδρευσης της Action Aid, βραβεύτηκε με το Ermis Silver στην κατηγορία «Διαφημιστικές Ταινίες» των Ermis Awards 2007 ενώ η καμπάνια «Παροχή καθαρού, πόσιμου νερού στην περιοχή Γιουσίγκου της Κένυας» απέσπασε το ασημένιο βραβείο στα Effie Hellas 2008, στην κατηγορία Μη αλκοολούχα ποτά/ Ροφήματα/ Τρόφιμα & Γαλακτοκομικά προϊόντα.

Τέλος, από το 2010, η εταιρία αποτελεί μέλος του Εθνικού Συλλογικού Συστήματος “Ανταποδοτική Ανακύκλωση”.

Δίρφος

Ένα ακόμα μεγάλο κεφάλαιο στον τομέα των ελληνικών μεταλλικών νερών είναι και το Δίρφος, το οποίο έρχεται σε μας από τις πηγές Δίρφος της Χαλκίδας ενώ η ιστορία θέλει την οροσειρά της Δίρφος, τοποθετημένη στην κεντροανατολική Εύβοια, να έχει πάρει το όνομα της από την παράφραση του ονόματος της ψηλότερης κορυφής της, της Δελφής, ενώ η εταιρία τοποθετείται στα Ψαχνά Ευβοίας.

Από το 1975 είχε ξεκινήσει η διανομή πόσιμου νερού στη Χαλκίδα με βυτιοφόρα, ενώ το 1980 ιδρύεται η εταιρία εμφιάλωσης νερού και αεριούχων ποτών με την μορφή ομότιμης εταιρίας, Κ. Γερακίνης & ΣΙΑ Α.Ε.

Ωστόσο μόλις το 1990 η εταιρία αρχίζει να ανοίγεται τόσο στην Ελλάδα όσο και στο εξωτερικό (Αυστραλία, ΗΠΑ, Γερμανία, Σαουδική Αραβία) και το 2007 εξαγοράζεται από την Νίκας Συμμετοχών (την πρωτοβουλία πήρε τότε ο επιχειρηματίας, Παναγιώτης Νίκας, κάνοντας την παρθενική του εμφάνιση στον επιχειρηματικό κόσμο).

Το διάστημα 2007-2009 γίνεται πλήρης ανακατασκευή του εργοστασίου και προμήθεια σύγχρονου εξοπλισμού από την γαλλική εταιρία Sidel, ενώ από το 2010 η ΔΙΡΦΥΣ Α.Ε ξεκινά εκ νέου πωλήσεις σε εσωτερικό και εξωτερικό. Την ίδια χρονιά η εταιρία εφάρμοσε το σύστημα ελέγχου HACCP (Ηλεκτρονική Εφαρμογή Συστήματα Αυτοελέγχου), καθώς και το πιστοποιημένο σύστημα διασφάλισης ποιότητας τροφίμων και ποτών σύμφωνα με το πρότυπο ISO 22000.

Σημειώνεται ότι το νερό Δίρφυς το τρέχον έτος τιμήθηκε με το ειδικό βραβείο iTQi από το Διεθνές Ινστιτούτο Γεύσης και Ποιότητας που εδρεύει στις Βρυξέλλες

ΣΑΜΑΡΙΑ

Το φυσικό νερό «Σαμαριά» που εμφιαλώνεται στο Στύλο Αποκορώνου από την ΕΤΑΝΑΠ, (Εταιρία Ανάπτυξης Αποκόρωνα), έχει μια επίσης τρανταχτή παρουσία στο χώρο του ελληνικού φυσικού μεταλλικού νερού, ενώ αναδείχθηκε δεύτερο καλύτερο εμφιαλωμένο νερό στην 24η Διεθνή Έκθεση στο Berkeley Springs, West Virginia το 2014, κερδίζοντας το δεύτερο βραβείο στην κατηγορία Best Bottled Water, όταν τα διαγωνιζόμενα νερά ξεπερνούσαν τα 100 και από τις πέντε ηπειρούς!

Η ΕΤ.ΑΝ.ΑΠ. Α.Ε. ιδρύθηκε με πρωτοβουλία του εκλιπόντος Αρχιεπισκόπου Σελίνου και Κισσάμου Σεβασμιότατου Ειρηναίου Γαλανάκη το 1978 ως πολυμετοχική εταιρεία και άρχισε να λειτουργεί το έτος 1980 με τη μορφή Ανώνυμης Εταιρείας. Η πολυμετοχική εταιρεία λαϊκής βάσης εμφιαλώνει και διαθέτει το γνωστό επιτραπέζιο νερό "Σαμαριά", από τις πηγές Στύλου Χανίων.

Επιπλέον από το 2010 η εταιρεία εκτός από την παραγωγή εμφιαλωμένου νερού δραστηριοποιείται από το 2010 και στον τομέα της παραγωγής ηλεκτρικής ενέργειας με την εγκατάσταση δυο φωτοβολταϊκών πάρκων σε ιδιόκτητες εκτάσεις.

Σημειώνεται ότι η ΕΤΑΝΑΠ ιδρύθηκε το 1978 από τον εκλιπόν πρώην αρχιεπίσκοπο Σελίνου και Κισσάμου Σεβασμιότατο Ειρηναίο Γαλανάκη και άρχισε να λειτουργεί το 1980 με τη μορφή ανώνυμης εταιρείας. Είναι πολυμετοχική εταιρεία και από την 2000 μέσω αύξησης του Μετοχικού της Κεφαλαίου εισήχθη ως θυγατρική αρχής της χλιετίας εισήχθη στην ANEK LINES με ποσοστό 50%.

Mastiqua

Το ανθρακούχο νερό που λίγοι το ξέρουν, αλλά πολλοί είναι οι "ψαγμένοι" και το πίνουν, βγήκε πιλοτικά στην ελληνική αγορά το Φεβρουάριο του 2012, ενώ άρχισε να διανέμενεται από τις αρχές του 2013 από

Εμπνευστής του Mastiqua είναι ο Δημήτρης Steinhauer και ιδιοκτήτης της εταιρίας Concepts ΕΠΕ , ο οποίος ταξιδεύοντας σε Ευρώπη και Αμερική παρατηρούσε στα ξενοδοχεία των χωρών που επισκεπτόταν την ύπαρξη τοπικών προϊόντων, ενώ το γεγονός ότι απουσίαζαν από την ελληνική αγορά τα νερά προστιθέμενης αξίας, συνέβαλε στην υλοποίηση της παραγωγής του Mastiqua.

Σε κάθε περίπτωση, το ανθρακούχο νερό Mastiqua είναι ένα εναλλακτικό ανθρακούχο, μη αλκοολούχο ποτό, χωρίς ζάχαρη, ενώ το μεγαλύτερο selling point αυτής της ιδέας είναι αναμφισβήτητα η μαστίχα, η οποία παράγεται μόνο σε ένα σημείο στον κόσμο, στο νότιο τμήμα της Χίου

«Η ιδέα γεννήθηκε στην Αμερική. Σκέφτηκα γιατί να μην υπάρχει στην Ελλάδα ένα νερό προστιθέμενης αξίας; Ένα ανάλογο μεσογειακό νερό με βάση τη μαστίχα;», δηλώνει ο Δημήτρης Steinhauer.

Θετική είναι η πορεία του προϊόντος καθώς έχει μπει ήδη δυναμικά στην αμερικάνικη αγορά σε Φλόριντα και Νέα Υόρκη, καθώς και στη Μέση Ανατολή και τα Ηνωμένα Αραβικά Εμιράτα, καθώς πρόκειται για ένα μη αλκοολούχο ποτό που συνάδει με τις θρησκευτικές επιταγές των χωρών αυτών, αλλά πρόκειται παράλληλα και για ένα έντονο άρωμα που είναι οικείο σ' αυτές τις εθνικότητες.

Σημειώνεται ότι η Concepts δραστηριοποιείται σε περισσότερες από 15 χώρες του εξωτερικού και συμμετέχει στις μεγαλύτερες διεθνείς εκθέσεις τροφίμων και ποτών, ενώ το 2013 κέρδισε το χρυσό μετάλλιο στον διαγωνισμό San Fransisco Spirits Competition, τον μεγαλύτερο διαγωνισμό ποτών στον κόσμο.

Μία από τις κυρίαρχες ιδιότητες του ανθρακούχου νερού Mastiqua, είναι η μείωση της χοληστερίνης, ενώ καθαρίζει ζωτικά στοιχεία του οργανισμού, όπως το στομάχι μέσω της πέψης, το έντερο, το συκώτι, την ουροδόχο κύστη και τα νεφρά.

Επιπλέον, το Mastiqua έχει το 95% των υδατοδιαλυτών ιδιοτήτων της μαστίχας και είναι ουσιαστικά το πρώτο νερό επιπρόσθετης αξίας, όχι μόνο της Ελλάδας, αλλά και ολόκληρης της Μεσογείου.

Τέλος, μπορεί να χρησιμοποιηθεί ως βάση σε αρκετά αλκοολούχα κοκτέιλ, ενώ έχει θεραπευτικές και χωνευτικές ιδιότητες.

KPINOΣ

Μία από τις πιο παλιές και αμιγώς οικογενειακές εταιρίες στην εμφιάλωση νερού στη Ελλάδα είναι η KPINOΣ του Ιωάννη Κ. Αναστασόπουλου, η οποία από το 1943 ιδρύεται υπό την μορφή ποτοποιίας.

Και ενώ η ελληνική αγορά τότε αντιμετωπίζει με δυσπιστία «το νερό μέσα στο μπουκάλι», η KPINOΣ τη δεκαετία του 1970 ξεκινάει την εμφιάλωση φυσικού μεταλλικού νερού.

Η οικογένεια του κ. Αναστασόπουλου αρχικά δραστηριοποιούταν στην απόσταξη ούζου, στο Χελμό Πελοποννήσου και ο ίδιος με το εμπόριο αγροτικών προϊόντων. Ωστόσο από τη στιγμή που μετακομίζει στην Αθήνα ανοίγει κατάστημα ποτοποιίας στη Λένορμαν.

Το 1943 μαζί με την σύζυγο του δημιουργούν την ποτοποιία «KPINOΣ» - Ι. ΑΝΑΣΤΑΣΟΠΟΥΛΟΣ αγοράζοντας μια κρατική άδεια ποτοποιίας. Στην αρχή η οικογένεια Αναστασόπουλος προμήθευε όλα τα χωριά των Καλαβρύτων με τα προϊόντα «KPINOΣ» καθώς και όλες τις γύρω περιοχές. Λόγω των δύσκολων συνθηκών η διανομή γινόταν με ζώα. Το εμφιαλωτήριο της βιομηχανίας παραγωγής και εμφιάλωσης οινοπνευματωδών ποτών, αναψυκτικών και φυσικού μεταλλικού νερού, "KPINOΣ" στη Ροδοδάφνη Αιγίου καλύπτει εμβαδό 3.000τμ.

Έτσι, ο μπαμπά Γιάννης-όπως τον φώναζαν οι εργαζόμενοι του τότε- καταφέρνει να προμηθεύει όλα τα χωριά των Καλαβρύτων με τα προϊόντα «ΚΡΙΝΟΣ» καθώς και όλες τις γύρω περιοχές με διανομή που πραγματοποιούταν με τα ζώα.

Στα τέλη της δεκαετίας του '50 η έδρα της επιχείρησης καθώς και η οικογένεια Αναστασόπουλου μετακομίζουν στο Αίγιο.

Διαλέγουν το κέντρο της πόλης αρχικά την οδό Ερμού όπου και ανοίγουν το κατάστημα και την ποτοποΐα, ενώ αργότερα μεταφέρονται επί της οδού Πολυχρονιάδη. Το κατάστημα της οδού Πολυχρονιάδη διατηρείται ακόμα και σήμερα.

Το εργοστάσιο της οικογένειας Αναστασοπούλου, είναι το πρώτο εργοστάσιο ποτοποιίας και αεριούχων ποτών στο Αίγιο με γερμανικά μηχανήματα χειροκίνητης τεχνολογίας σε ιδιόκτητη έκταση στην Ροδοδάφνη Αιγίου. Οι διανομές των προϊόντων εκτείνονται πέρα από τα όρια του νομού Αχαΐας και γίνονται με ιδιόκτητα φορτηγά καθώς οι ποσότητες κατανάλωσης αυξάνονται ενώ η φίρμα «ΚΡΙΝΟΣ» αρχίζει να καθιερώνεται.

Ο Ι. Αναστασόπουλος εκείνη την περίοδο κάνει τις πρώτες του επαφές με το εξωτερικό για εξαγωγές και προμήθειες ξεχωριστών πρώτων υλών, ενώ μαθαίνει καινοτόμες ιδέες τις οποίες μεταφέρει στην Ελλάδα.

Το 1971 η επιχείρηση μετατρέπεται σε «Ι.Κ. ΑΝΑΣΤΑΣΟΠΟΥΛΟΣ & ΥΙΟΣ ΟΕ», οπότε και αναλαμβάνει τη διοίκηση ο Κωνσταντίνος Αναστασόπουλος. Τα αναψυκτικά «ΚΡΙΝΟΣ» γίνονται γνωστά σε όλη την Πελοπόννησο, την Στερεά Ελλάδα καθώς και στα νησιά του Αιγαίου και του Ιονίου.

Μόλις το 1973 ένας νέος κλάδος εισάγεται στην επιχείρηση, η εμφιάλωση νερού. Ο Κωνσταντίνος Αναστασόπουλος στα ταξίδια του στο εξωτερικό ανακαλύπτει την καινούρια τάση για το εμφιαλωμένο νερό και αποφασίζει να το εντάξει στην γκάμα των προϊόντων της «ΚΡΙΝΟΣ». Ανακαλύπτει ότι το νερό της περιοχής Ροδοδάφνης δεν συμβάλλει μόνο στην ποιότητα των αναψυκτικών αλλά μπορεί και να εμφιαλωθεί μόνο του, καθώς τα συστατικά του το αναδεικνύουν σε υψηλής ποιότητας νερό.

Καινούριες γραμμές παραγωγής αγοράζονται και η «ΚΡΙΝΟΣ» είναι η πρώτη εταιρεία εμφιάλωσης νερού εκτός της περιοχής του Λουτρακίου. Το νερό «ΚΡΙΝΟΣ» αναγνωρίζεται σε φυσικό μεταλλικό νερό και ο Κωνσταντίνος Αναστασόπουλος έχει πια καθιερωθεί στον κλάδο των εμφιαλωτών, ενώ καταφέρνει να οργανώσει όλους τους εμφιαλωτές νερού υπό την ίδια ομπρέλα, τον Πανελλήνιο Σύλλογο Εμφιαλωτών Νερού(Π.Ε.Ε.Ν.), όπου μέχρι και σήμερα διατελεί πρόεδρος.

Αξιοσημείωτο είναι το γεγονός ότι η εταιρεία «ΚΡΙΝΟΣ» πρώτη εισήγαγε την συσκευασία 0.5lt. στην ελληνική αγορά επηρεασμένη από τις ανάγκες των καταναλωτών στο εξωτερικό. Η εταιρεία είναι η πρώτη αμιγώς ελληνική εταιρεία που συνδυάζει τους κλάδους της παραγωγής και εμφιάλωσης αναψυκτικών και αεριούχων ποτών, οιοπνευματωδών ποτών και φυσικού μεταλλικού νερού.

ΑΥΡΑ

Η ελληνική εταιρεία με μεγάλη περιβαλλοντική δράση και ευαισθητοποίηση για τη φύση, είναι η ΑΥΡΑ. Μας κλείνει το μάτι και μας λέει, "Τώρα η φροντίδα της φύσης είναι στο χέρι μας".

Από το 2008 έως και σήμερα, το Φυσικό Μεταλλικό Νερό Αύρα επενδύει στην προστασία των ελληνικών δασών με το πρόγραμμα «Κάποια Δάση έχουν τη δική τους Αύρα». Με τρεις βασικούς άξονες, την αναδάσωση - δενδροφύτευση, τον καθαρισμό περιαστικών δασών, αλλά και την εκπαίδευση μαθητών και ενηλίκων γύρω από το περιβάλλον, με την επιστημονική καθοδήγηση ενός πολύτιμου συνεργάτη, της Μη Κυβερνητικής Οργάνωσης Αρκτούρος.

"Έως και σήμερα, στο πλαίσιο του προγράμματος «Κάποια Δάση έχουν τη δική τους Αύρα», έχουμε φυτέψει και μεγαλώνουμε 29.140 δέντρα σε 7 περιοχές της Ελλάδας, έχουμε καθαρίσει 7 περιαστικά δάση, συλλέγοντας 17.6 τόνους απορριμμάτων και οργανικής ύλης, ενώ έχουμε εκπαιδεύσει 65.800 μαθητές".

Μάλιστα το φυσικό μεταλλικό νερό Αύρα με το περιβαλλοντικό πρόγραμμα «Κάποια Δάση έχουν τη δική τους Αύρα» κέρδισε το 1ο παγκόσμιο βραβείο στα «Water

Innovation Awards 2012», στην κατηγορία «Καλύτερο πρόγραμμα περιβαλλοντικής δράσης και ευαισθησίας». Η βράβευση πραγματοποιήθηκε στις 9 Οκτωβρίου 2012, στη Βαρκελώνη, σε μία τελετή που διοργάνωσε η FoodBev.com, στο πλαίσιο του 9ου Παγκόσμιου Συνεδρίου Εμφιαλωμένων Νερών.

Αυτή η παγκόσμια διάκριση ήταν η πρώτη για την Αύρα, γεγονός που μας δίνει ακόμα περισσότερη ώθηση και ενέργεια για να συνεχίσουμε με συνέπεια και φροντίδα το έργο μας για το περιβάλλον.

Το Φυσικό Μεταλλικό Νερό ΑΥΡΑ διατίθεται σε γυάλινη φιάλη του 1lt, PET των 500ml, 1lt και 1,5lt, καθώς και σε πολυσυσκευασία (6x1,5lt). Ακόμα, η οικογένεια του νερού ΑΥΡΑ περιλαμβάνει και το παιδικό φυσικό μεταλλικό νερό ΑΥΡΑ Bloom και το νερό ΑΥΡΑ Active Cap.

Το παιδικό Φυσικό Μεταλλικό Νερό ΑΥΡΑ Bloom διατίθεται, σε ιδανική παιδική συσκευασία των 330ml, καθώς και σε πολυσυσκευασία 6x330ml. Ειδικά για τα παιδιά, η εταιρία έχει δημιουργήσει το site: www.avrabloom.gr.

Η ΑΥΡΑ λάνσαρε το φυσικό μεταλλικό νερό ΑΥΡΑ Active Cap, για πρώτη φορά στην ελληνική αγορά το 2006 και κυκλοφορεί σε μοντέρνο, εργονομικό μπουκάλι των 750ml, , εύχρηστο καπάκι για εύκολη μεταφορά.

Άλλη μια καινοτομία για το νερό ΑΥΡΑ είναι η νέα συσκευασία που έβγαλε στην αγορά, με 24% λιγότερο πλαστικό, συμβάλλοντας στη μείωση εκπομπών αερίων ρύπων, αλλά και του όγκου των απορριμμάτων, ενώ λόγω του ειδικού σχεδιασμού της, διευκολύνει τη διαδικασία της ανακύκλωσης για τον καταναλωτή (Οι εταιρείες που μας έμαθαν να πίνουμε μεταλλικό νερό).

2.1.1 Οι πρωταγωνιστές των εμφιαλωμένων νερών

Από τις 67 εταιρείες που δραστηριοποιούνται στην αγορά του εμφιαλωμένου νερού, μόνο μερικές είναι αυτές που καταφέρνουν να ηγούνται της αγοράς και να προσφέρουν στην εθνική μας οικονομία επενδύσεις, απασχόληση και εξαγωγές.

Ο κλάδος βέβαια τα προηγούμενα χρόνια πέρασε από ένα τσουνάμι ανακατατάξεων, όπως τερματισμός της κυκλοφορίας του γνωστού φυσικού μεταλλικού ΗΒΗ, μετά το κλείσιμο του εργοστασίου που παρήγαγε το νερό στο Λουτράκι από την Pepsico ΗΒΗ.

Είχε προηγηθεί το κλείσιμο του εργοστασίου Χαμόπρινας Κρήτης από την Coca Cola Τρία Έψιλον και την απόσυρση του νερού Λυττός που είχε σημαντικά μερίδια αγοράς στην Κρήτη αλλά και το κλείσιμο του εργοστασίου - αυτή την φορά από τον ΕΦΕΤ - του εμφιαλωτηρίου φυσικού μεταλλικού νερού Λουτράκι - Προβής.

Έκτοτε οι συσχετισμοί άλλαξαν ενώ και φέτος η μάχη ανάμεσα στις ηγέτιδες δυνάμεις του κλάδου, την «Χήτος» που διακινεί το σήμα «Ζαγόρι» και την «Ηπειρωτική Βιομηχανία Εμφιαλώσεως» η οποία ελέγχει το νερό «Βίκος», αναμένεται να είναι σκληρή.

Πληροφορίες αναφέρουν ότι οι δύο εταιρείες αυτές κατέχουν πάνω από το 40% της αγοράς εμφιαλωμένου νερού.

Την πρώτη θέση στην αγορά κατέχει η «Ηπειρωτική Βιομηχανία Εμφιαλώσεων – ΒΙΚΟΣ Α.Ε», ενώ το 15%, περίπου του κύκλου εργασιών της προέρχεται από αγορές του εξωτερικού. Οι περισσότερες εξαγωγές πραγματοποιούνται σε συνεργασία με την Lidl Hellas προς Νότιο Ιταλία, Μάλτα, Βουλγαρία, Ρουμανία και Κύπρο καθώς και σε Γερμανία, Ελβετία, Αλβανία, Π.Γ.Δ.Μ., Ηνωμένες Πολιτείες, Κίνα και Λίβανο.

Το 2014 η εταιρεία εμφάνισε τζίρο 66,5 εκατ. ευρώ, ενώ τα προ φόρων κέρδη της ανήλθαν στα 12,7 εκατ. ευρώ.

Η δεύτερη μεγάλη Ελληνική βιομηχανία στον τομέα του εμφιαλωμένου νερού είναι επίσης από την Ήπειρο: Ο λόγος για την Χήτος η οποία αξιοποιεί το φυσικό μεταλλικό νερό Ζαγόρι της παρθένας περιοχής των Ζαχαροχωρίων.

Η Χήτος επί τέσσερα συνεχόμενα χρόνια (2010-2014) βραβεύτηκε, μεταξύ των σημαντικότερων επιχειρήσεων της χώρας βάσει δέκα αυστηρών οικονομικών κριτηρίων, ως μία από τις υγιέστερα αναπτυσσόμενες επιχειρήσεις της χώρας μας στο πλαίσιο του θεσμού «τα Διαμάντια του Ελληνικού Επιχειρείν». Οι εξαγωγές της εταιρείας ανέρχονται στο 10% περίπου, του συνόλου της παραγωγής της με προορισμό την Αλβανία, την ΠΓΔΜ, το Κόσοβο, τη Ολλανδία, την Γερμανία, στην Αμερική και προσφάτως την Κύπρο.

Το 2014 η εταιρεία εμφάνισε τζίρο 42,2 εκατ. ευρώ, ενώ τα προ φόρων κέρδη ανήλθαν στα 3 εκατ. ευρώ.

Ο φόβος για εισβολή ΕΥΔΑΠ και ΕΥΑΘ στο εμφιαλωμένο νερό

Τον έντονο προβληματισμό έχει προκαλέσει στα στελέχη των εταιρειών τα όσα ακούγονται το τελευταίο διάστημα για είσοδο της ΕΥΑΘ όσο και της ΕΥΔΑΠ στο εμφιαλωμένο νερό, καθώς σε αυτή την περίπτωση αναμένεται να δεχτούν πλήγμα στα μερίδια αγοράς τους.

Ήδη η διοίκηση της ΕΥΑΘ, εξετάζει το ενδεχόμενο να εισέλθει στην αγορά του εμφιαλωμένου νερού καθώς όπως τόνισε προ ημερών ο πρόεδρος της, Νίκος Παπαδάκης, «σε κάποιες περιοχές ο τζίρος του είναι μεγαλύτερος σε σχέση με το παρεχόμενο προϊόν της εταιρείας. Συνεπώς, κάτι τέτοιο θα μπορούσε να το εκμεταλλευτεί η ΕΥΑΘ και να σημειώσει μεγαλύτερα κέρδη, χωρίς όμως να παραγκωνίσει την παροχή φθηνού και ποιοτικού νερού». Ανάλογες σκέψεις υπάρχουν και στην διοίκηση της ΕΥΔΑΠ, οι οποίες όμως βρίσκονται - σύμφωνα με πληροφορίες - σε αρχικό ακόμη στάδιο.

2.1.2 Κατηγορίες νερών

Καταρχήν, οφείλουμε να διαβάσουμε στην ετικέτα το είδος του εμφιαλωμένου νερού που πίνουμε, μιας και δεν είναι όλα ίδια. Υπάρχουν τρεις κατηγορίες, αναγνωρισμένες από την Ευρωπαϊκή Ένωση: το επιτραπέζιο, το φυσικό μεταλλικό νερό και το νερό πηγής. Στην ετικέτα δεν επιτρέπεται να αναφέρεται οποιοσδήποτε άλλος χαρακτηρισμός του νερού (π.χ. θεραπευτικό, ιαματικό, φυσικό νερό, μεταλλικό νερό ή φυσικό μεταλλικό νερό πηγής). Ποια είναι, όμως, τα χαρακτηριστικά του νερού των παραπάνω τριών κατηγοριών;

2.1.2.1 Επιτραπέζιο νερό

Σύμφωνα με τη νομοθεσία, το επιτραπέζιο νερό επιτρέπεται να είναι οποιασδήποτε προέλευσης (π.χ. από γεώτρηση, από λίμνη, από ποτάμι, ακόμη και αφαλατωμένο νερό θάλασσας). Στο επιτραπέζιο νερό επιτρέπεται να γίνει οποιαδήποτε διαδικασία απολύμανσης κρίνεται απαραίτητη, προκειμένου η σύστασή του να είναι σύμφωνη με την κοινοτική οδηγία (98/83) για το πόσιμο νερό. Και ποιο είναι το πόσιμο; Είναι αυτό που προορίζεται για ανθρώπινη κατανάλωση και πρέπει να είναι αβλαβές, άοσμο, άχρωμο, δροσερό, με ευχάριστη γεύση, ενώ τα ποιοτικά του χαρακτηριστικά πρέπει να κυμαίνονται μεταξύ ορισμένων αποδεκτών ορίων που ορίζονται από τις αντίστοιχες κοινοτικές οδηγίες. Συνήθως τα επιτραπέζια νερά υφίστανται τη διαδικασία της μικροδιήθησης και του οζονισμού (απολύμανση με όζον). Πρακτικά, η σύσταση του επιτραπέζιου νερού και του νερού της βρύσης είναι ίδια. Με απλά λόγια, πρόκειται για νερά με τα ίδια ποιοτικά χαρακτηριστικά, με τη διαφορά ότι το επιτραπέζιο νερό είναι εμφιαλωμένο, ενώ της βρύσης τρεχούμενο.

2.1.2.2 Φυσικό μεταλλικό νερό

Το φυσικό μεταλλικό νερό έχει αποκλειστικά υπόγεια προέλευση και εμφιαλώνεται επιτόπου στην πηγή προέλευσής του (συνήθως γεώτρηση). Οι κοινοτικές οδηγίες απαγορεύουν οποιαδήποτε κατεργασία ή απολύμανση στο φυσικό μεταλλικό νερό, εν αντιθέσει με το επιτραπέζιο. Η υπόγεια προέλευση του φυσικού μεταλλικού νερού, καθώς και η απαγόρευση οποιασδήποτε δραστηριότητας σε ικανοποιητική απόσταση

γύρω από τη γεώτρηση (η απόσταση εξαρτάται από το είδος των πετρωμάτων της περιοχής), εξασφαλίζουν την προστασία του από τυχόν μικροβιακό φορτίο. Πρακτικά, η σύσταση του φυσικού μεταλλικού νερού μπορεί να διαφέρει από αυτήν του κοινού πόσιμου νερού (επιτραπέζιου), π.χ. να είναι πιο πλούσια σε διάφορα μέταλλα και ιχνοστοιχεία, όπως το μαγνήσιο, το ασβέστιο, το κάλιο κλπ. (βλ. πίνακα). Με απλά λόγια, ένα φυσικό μεταλλικό νερό επιτρέπεται να μην πληροί ορισμένες από τις προδιαγραφές του πόσιμου νερού (επιτραπέζιου). Για κάποιες παραμέτρους του δεν ορίζονται ανώτατα επιτρεπόμενα όρια ή ορίζονται όρια διαφορετικά από αυτά που ισχύουν για το κοινό επιτραπέζιο νερό. Η μόνη επεξεργασία που επιτρέπεται στο φυσικό μεταλλικό νερό είναι η αφαίρεση ή η προσθήκη διοξειδίου του άνθρακα, οπότε το νερό χαρακτηρίζεται «φυσικά ανθρακούχο», «με προσθήκη διοξειδίου του άνθρακα» ή «ενισχυμένο με αέριο της πηγής», αναλόγως την περίπτωση.

2.1.2.3 Νερό πηγής

Για να κατανοήσουμε τι σημαίνει «νερό πηγής», πρέπει να... βγάλουμε από το μυαλό μας την εικόνα της πηγής και να το σκεφτούμε ως μια ενδιάμεση κατηγορία ανάμεσα στο επιτραπέζιο και το φυσικό μεταλλικό νερό. Το νερό πηγής μοιάζει με το φυσικό μεταλλικό νερό ως προς το ότι έχει οπωσδήποτε υπόγεια προέλευση, σταθερή σύσταση, δεν υφίσταται καμιά διαδικασία απολύμανσης και εμφιαλώνεται πάντα στην πηγή προέλευσής του. Διαφέρει, όμως, από το φυσικό μεταλλικό νερό ως προς το ότι οι φυσικοχημικές παράμετροί του (η σύστασή του) δεν ακολουθούν αυτές του φυσικού μεταλλικού νερού, αλλά του επιτραπέζιου, δηλαδή του κοινού πόσιμου νερού. Με άλλα λόγια, το νερό πηγής δεν είναι πλούσιο σε κάποιο μεταλλικό στοιχείο (π.χ. μαγνήσιο, ασβέστιο) ούτως ώστε να χαρακτηριστεί μαγνησιούχο, ασβεστούχο κλπ. Πάντως, το πιθανότερο είναι να δούμε το χαρακτηρισμό «νερό πηγής» σε κάποιο εισαγόμενο νερό, δεδομένου ότι τα ελληνικά εμφιαλωμένα νερά ανήκουν είτε στα φυσικά μεταλλικά είτε στα επιτραπέζια (Ψάλη, 2014).

2.2 Ζαγόρι Α.Β.Ε.Ε

Ιστορική εξέλιξη

1955: Η ιστορία της εταιρείας Ζαγόρι με διακριτικό τίτλο ΧΗΤΟΣ ΑΒΕΕ ξεκινάει στα μέσα της δεκαετίας του '50 με την ίδρυση εργοστασίου εμφιάλωσης αεριούχων ποτών στην πόλη των Ιωαννίνων. Ιδρυτής του εργοστασίου, ο κ. Ιωάννης Χήτος, με καταγωγή από την πόλη των Ιωαννίνων, ο οποίος με συνοδοιπόρους τους γιους του, Κωνσταντίνο και Αλκιβιάδη, ξεκίνησε την παραγωγή των αναψυκτικών «Ερμής».

Το εργοστάσιο της οικογένειας ΧΗΤΟΣ ήταν τότε μία μικρή σε μέγεθος μονάδα, που επρόκειτο όμως να διαγράψει λαμπρή πορεία στο προσεχές μέλλον

1980: Ο Ιωάννης Χήτος κράτησε τα ηνία της Εταιρείας για περίπου 25 χρόνια. Το 1980 αναλαμβάνουν τη διοίκηση της Εταιρείας, ο Κωνσταντίνος και ο Αλκιβιάδης Χήτος, μετονομάζοντάς την σε «High Juice».

1988: Μια χρονιά ορόσημο για τη ΧΗΤΟΣ Α.Β.Ε.Ε και για την πορεία της στο μέλλον, αφού το επιχειρηματικό πλάνο των αδελφών Κωνσταντίνου και Αλκιβιάδη υλοποιείται με μεγάλη επιτυχία. Σε μια εποχή που η κατανάλωση του εμφιαλωμένου νερού είναι ακόμη αρκετά χαμηλή στην Ελλάδα, η ΧΗΤΟΣ Α.Β.Ε.Ε., με κύριο όχημα την τεχνογνωσία και την εμπειρία 30 και πλέον χρόνων δημιουργεί το δικό της brand εμφιαλωμένου νερού, το Φυσικό Μεταλλικό Νερό “ΖΑΓΟΡΙ”.

1995: Το 1995 αναγνωρίζονται επίσημα οι Πηγές της εταιρείας, ως πηγές Φυσικού Μεταλλικού Νερού «ΖΑΓΟΡΙ»

2002: Κι ενώ τα εμφιαλωμένα νερά κερδίζουν έδαφος στην καθημερινότητα των καταναλωτών και η ζήτηση αυξάνεται, η ΧΗΤΟΣ Α.Β.Ε.Ε. καθετοποιεί τις παραγωγικές της διαδικασίες και δημιουργεί την τρίτη εργοστασιακή μονάδα παραγωγής υλικών συσκευασίας (προπλασμάτων pet – preforms και πωμάτων) στη ΒΙ.ΠΕ. Ιωαννίνων.

2006: Με δυνατότητα παραγωγής τις 180.000 φιάλες την ώρα, το Φυσικό Μεταλλικό Νερό “ΖΑΓΟΡΙ” αγγίζει για πρώτη φορά την 1η θέση στην αγορά του εμφιαλωμένου νερού.

2012: Η ΧΗΤΟΣ Α.Β.Ε.Ε. προβάλλει ως η πλέον αναγνωρίσιμη και ανταγωνιστική εταιρεία στον κλάδο των εμφιαλωμένων φυσικών μεταλλικών νερών, με τη μεγαλύτερη γκάμα συσκευασιών και υπηρεσιών, απασχολώντας άμεσα και έμμεσα περισσότερα από 1.200 άτομα συνολικά.

Σήμερα: Σήμερα η ΧΗΤΟΣ Α.Β.Ε.Ε. είναι μια καινοτόμα, καταξιωμένη ελληνική εταιρεία με ηγετική παρουσία στην εγχώρια αγορά των εμφιαλωμένων νερών και έντονη εξαγωγική δραστηριότητα στη διεθνή αγορά, συνεισφέροντας ουσιαστικά στην εθνική οικονομία.

Η ΧΗΤΟΣ Α.Β.Ε.Ε. διαθέτει δύο ιδιόκτητες αναγνωρισμένες πηγές φυσικού μεταλλικού νερού, στους πρόποδες του ορεινού όγκου Μιτσικέλι – Ζαγοροχωρίων. Οι εγκαταστάσεις εμφιάλωσης της Εταιρείας βρίσκονται σε υψόμετρο 485 μ στους πρόποδες του όρους Μιτσικέλι σε απόλυτη αρμονία με το περιβάλλον.

Καθετοποιώντας και υποστηρίζοντας τη λειτουργία των δύο εμφιαλωτηρίων η ΧΗΤΟΣ Α.Β.Ε.Ε. διαθέτει μια τρίτη βιομηχανική μονάδα στη Βιομηχανική Περιοχή (ΒΙ.ΠΕ.) Ιωαννίνων, με αυτοματοποιημένη παραγωγή πλαστικών υλικών συσκευασίας pet – preforms και πωμάτων. Η παραγωγή των υλικών συσκευασίας πραγματοποιείται με επιλογή των βέλτιστων ποιοτικά πρώτων υλών και με εγκατεστημένο σύστημα συνεχών ελέγχων των τελικών προϊόντων, που προορίζονται να προστατεύσουν και να διατηρήσουν αναλλοίωτο το χαρακτήρα του νερού μέσα στη φιάλη

Προϊόντα

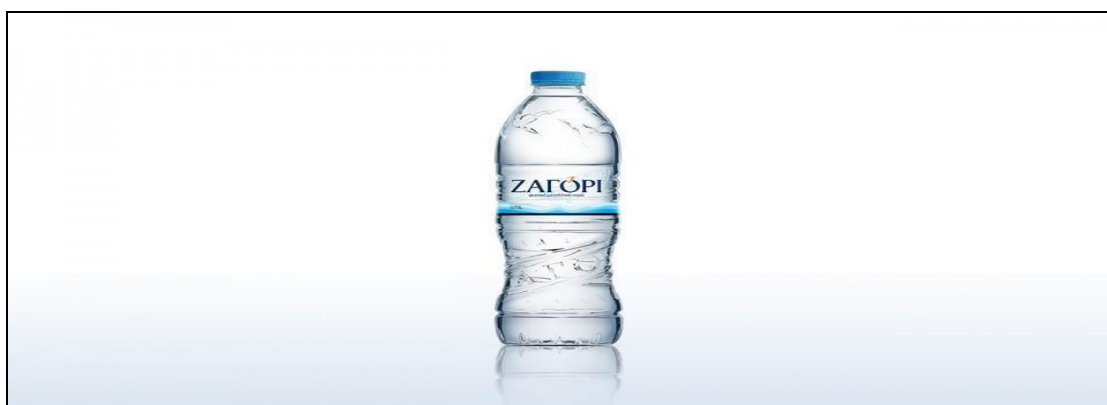
Η εταιρεία ΧΗΤΟΣ Α.Β.Ε.Ε. διαθέτει αρκετά προϊόντα προσαρμοσμένα να καλύπτουν και τον πιο απαιτητικό πελάτη. Τα προϊόντα που διαθέτει στην αγορά είναι τα παρακάτω:



Εικόνα1. 1,5 L PET

Πηγή: Ζαγόρι φυσικό μεταλλικό νερό

Είναι το δημοφιλέστερο προϊόν της εταιρείας καθώς χρησιμοποιείται από απλούς χρήστες και από επαγγελματίες. Διατίθεται σε μεμονωμένες συσκευασίες ή εξάδες.



Εικόνα2. 0,75 L PET

Πηγή: Ζαγόρι φυσικό μεταλλικό νερό

Αποτελεί το σημαντικότερο προϊόν της παραγωγής διότι λόγω του μεγέθους του είναι εύχρηστο σε όλες τις περιπτώσεις των καταναλωτών. Διατίθεται σε μεμονωμένη συσκευασία.



Εικόνα3. 0,5 L PET

Πηγή: Ζαγόρι φυσικό μεταλλικό νερό

Είναι το πιο σύνηθες προϊόν από τους απλούς καταναλωτές και το πρώτο το οποίο ξεκίνησε να χρησιμοποιείται. Διατίθεται σε μεμονωμένη συσκευασία ή εξάδες.



Εικόνα4. 0,75 L Athletic

Πηγή: Ζαγόρι φυσικό μεταλλικό νερό

Η φιάλη είναι σχεδιασμένη να εφαρμόζει εύκολα στο χέρι, με κόκκινο πρακτικό καπάκι για ελεγχόμενη κατανάλωση και εύκολη χρήση στις αθλητικές δραστηριότητες.



Εικόνα 5. 0,33 L Zagoráki

Πηγή: Zagóri φυσικό μεταλλικό νερό

Η παιδική φιάλη με κίτρινο καπάκι διατίθεται σε μεμονωμένη συσκευασία ή εξάδες.



Εικόνα6. 1 L PET

Πηγή: Zagóri φυσικό μεταλλικό νερό

Η φιάλη δίνει την αίσθηση μιας κρυστάλλινης Premium φιάλη διατίθεται σε εστιατόρια, ξενοδοχεία και καφετέριες σε μεμονωμένες συσκευασίες ή εξάδες.



Εικόνα7. 5 L PET

Πηγή: Ζαγόρι φυσικό μεταλλικό νερό

Αποτελεί ένα πρωτοποριακό προϊόν σε φιάλη 5 λίτρων ανάγλυφα χαρακτηριστικά, που δίνουν τη δυνατότητα εύκολης επιλογής σε ανθρώπους με προβλήματα όρασης, αλλά και με ειδικό χερούλι που διευκολύνει τη μεταφορά. Η φιάλη διατίθεται σε επιλεγμένες αγορές σούπερ μάρκετ σε μεμονωμένες συσκευασίες.



Εικόνα8. Γυάλινη φιάλη 1L

Πηγή: Ζαγόρι φυσικό μεταλλικό νερό

Η γυάλινη φιάλη συνδυάζει το κομψό στυλ με το μοντέρνο σχεδιασμό και την παραδοσιακή γεύση των φυσικών πηγών της περιοχής των Ζαγοροχωρίων, διατίθεται σε εστιατόρια, ξενοδοχεία και καφετέριες, καθώς και σε επιλεγμένες αγορές σούπερ μάρκετ.



Εικόνα9. 0,75 L Ανθρακούχο

Πηγή: Ζαγόρι φυσικό μεταλλικό νερό

Αποτελεί την φυσική παραλλαγή της σόδας με την ιδιαίτερη sparkling γεύση και διατίθεται σε καφετέριες, ξενοδοχεία, εστιατόρια και επιλεγμένες αγορές σούπερ μάρκετ. Επίσης εμφανίζεται και σε δύο μικρότερα μεγέθη για την κάλυψη κάθε ανάγκης των καταναλωτών.



Εικόνα10: 0,33 L Ανθρακούχο

Πηγή: Ζαγόρι φυσικό μεταλλικό νερό



Εικόνα11:0,25 L Ανθρακούχο

Πηγή: Ζαγόρι φυσικό μεταλλικό νερό

Διακρίσεις

Η εταιρεία ΧΗΤΟΣ Α.Β.Ε.Ε αποτελεί μία πρότυπη μονάδα εμφιάλωσης και δικαίως έχει αποσπάσει εδώ και 12 χρόνια αρκετά βραβεία για την ποιότητα και την αξία των προϊόντων του.

2005

- Το Φυσικό Μεταλλικό Νερό «ΖΑΓΟΡΙ», διακρίθηκε ως ένα από τα κορυφαία 10 προϊόντα που ξεχώρισαν στον κλάδο Τροφίμων και Ποτών
- Διάκριση της συσκευασίας PET 1lt, στον διεθνή διαγωνισμό “Bottlewaterworld design awards”

2006

- Αργυρό βραβείο στα EFFIE AWARDS για τη διαφημιστική καμπάνια του μεταλλικού νερού "ΖΑΓΟΡΙ", με τίτλο «Ζαγοράκης».

2007

- Πρώτο βραβείο στα FAMOUS BRANDS, στην κατηγορία «Εμφιαλωμένο Νερό».
- Ασημένιο βραβείο στα Ermis Awards για το έργο με τίτλο «ΔΙΨΑ».

2008

- Η εταιρεία κατέλαβε την 5^η θέση στο κοινωνικό βαρόμετρο A.S.B.I., σύμφωνα με το οποίο οι πολίτες αναγνωρίζουν τις κοινωνικά υπεύθυνα εταιρείες που ξεχώρισαν στον τομέα της Εταιρικής Κοινωνικής Ευθύνης.

- Η τηλεοπτική καμπάνια της εταιρείας με τίτλο «Στην Κένυα δισπάνε» ψηφίστηκε ως η «Καμπάνια της Χρονιάς» στο www.epikoioniakoi.blogspot.gr.
- Δεύτερο βραβείο στα EFFIE AWARDS για τη διαφημιστική καμπάνια του Φυσικού Μεταλλικού Νερού «ΖΑΓΟΡΙ», με τίτλο «Παροχή πόσιμου νερού στην περιοχή Γιουσίγκου της Κένυα».
- Για 2^η χρονιά, το Πρώτο βραβείο στα FAMOUS BRANDS, στην κατηγορία «Εμφιαλωμένο Νερό».
- Για 3^η χρονιά, το Πρώτο βραβείο στα FAMOUS BRANDS, στην κατηγορία «Εμφιαλωμένο Νερό».

2009

- ΕΠΑΙΝΟΣ, από την Εστία Ειδικής Επαγγελματικής Αγωγής για την ευγενική προσφορά της στο δύσκολο έργο του φορέα.
- Ασημένιο βραβείο στα Ermis Awards για το διαφημιστικό spot «HEROES».
- Η διαφημιστική καμπάνια με τίτλο «Ηρωες» βρέθηκε στη λίστα των φιναλίστ του διεθνούς διαγωνισμού EACA Care Awards, όπου συμμετέχουν εταιρείες από όλο τον κόσμο, βάσει της κοινωνικής τους συνεισφοράς.

2010

- Η εταιρεία εντάχθηκε στις «Strongest Companies in Greece» της ICAP Group, ως μία από τις πιο ισχυρές εταιρείες στην Ελλάδα, έτοιμη να αντιμετωπίσει τις προκλήσεις των καιρών, επιβεβαιώνοντας ότι η πιστοληπτική της ικανότητα είναι πραγματικά υψηλή. Οι «Strongest Companies in Greece» είναι οι επιχειρήσεις που κατατάσσονται στις ισχυρότερες ζώνες πιστοληπτικής διαβάθμισης (credit ratings) της ICAP Group. Η ICAP Group αναγνωρίζεται από την Τράπεζα της Ελλάδος ως Εξωτερικός Οργανισμός Πιστοληπτικών Αξιολογήσεων και από την Ευρωπαϊκή Κεντρική Τράπεζα ως Αποδεκτή Πηγή Πιστοληπτικών Αξιολογήσεων. Δυνατότητα ένταξης στην κοινότητα «Strongest Companies in Greece» έχει μόνο μια στις δέκα επιχειρήσεις στην Ελλάδα.

2011

- Η εταιρεία εντάχθηκε και πάλι στις «Strongest Companies in Greece»* της ICAP Group.
- Διάκριση “Diamonds - The Most Admired Enterprises 2011”. Η εταιρεία μας συμπεριλήφθηκε στις υγιέστερα αναπτυσσόμενες βιομηχανικές επιχειρήσεις την περίοδο της κρίσης, που παρουσιάζονται στον ετήσιο Επιχειρηματικό Οδηγό “Diamonds 2011”, της STAT BANK. Η επιλογή πραγματοποιήθηκε μεταξύ των 3.500 μεγαλύτερων επιχειρήσεων της χώρας, βάσει 10 οικονομικών δεικτών, που ορίστηκαν ως κριτήρια πιστοποίησης της αξιοπιστίας και της υγιούς τους πορείας.

2012

- Για 2^η συνεχόμενη χρονιά, η εταιρεία λαμβάνει τη διάκριση “Diamonds - The Most Admired Enterprises 2012”

2013

- Για 3^η συνεχόμενη χρονιά, η εταιρεία λαμβάνει τη διάκριση “Diamonds - The Most Admired Enterprises 2013”.
- Η εταιρεία διακρίθηκε ως ένας από τους «True Leaders» της Ελληνικής Οικονομίας, στο πλαίσιο του θεσμού της ICAP Group, όπου επιβραβεύει τις επιχειρήσεις και τους ομίλους-ηγέτες, βασιζόμενη σε τέσσερα μετρήσιμα κριτήρια με δημοσιευμένα αποτελέσματα.
- Το Φυσικό Μεταλλικό Νερό «ΖΑΓΟΡΙ» διακρίθηκε στα TOP BRANDS 2013 λαμβάνοντας την πρώτη θέση ανάμεσα στις μάρκες εμφιαλωμένου φυσικού μεταλλικού νερού, με βάση τα στοιχεία πωλήσεων IRI, για τα προϊόντα ευρείας κατανάλωσης που πωλούνται στις αλυσίδες σούπερ μάρκετ.

2014

- Για 3^η συνεχόμενη χρονιά η εταιρεία μας λαμβάνει τη διάκριση “Diamonds - The Most Admired Enterprises 2014”.
- Η ΧΗΤΟΣ Α.Β.Ε.Ε. διακρίθηκε ως ένας από τους «True Leaders» της Ελληνικής Οικονομίας, στο πλαίσιο του θεσμού της ICAP Group, όπου

επιβραβεύει τις επιχειρήσεις και τους ομίλους-ηγέτες, βασιζόμενη σε τέσσερα μετρήσιμα κριτήρια με δημοσιευμένα αποτελέσματα.

- Ο Σύνδεσμος Βιομηχανιών Βορείου Ελλάδος (ΣΒΒΕ) απένειμε στην εταιρεία μας τη σημαντική διάκριση «Αριστεία – Μεσαία Επιχείρηση» για τη σταθερή της ανάπτυξη, την καινοτομική επιχειρηματικότητα, την επένδυση στην εξωστρέφεια και το κοινωνικό της έργο, τόσο σε τοπικό όσο και διεθνές περιβάλλον.
- Το «ΖΑΓΟΠΙ» μας διακρίθηκε στα TOP BRANDS 2014 λαμβάνοντας την 1^η θέση ανάμεσα στις μάρκες εμφιαλωμένου φυσικού μεταλλικού νερού, με βάση τα στοιχεία πωλήσεων IRI, για τα προϊόντα ευρείας κατανάλωσης που πωλούνται στις αλυσίδες σούπερ μάρκετ.
- Η επίσημη σελίδα του Φυσικού Μεταλλικού Νερού «ΖΑΓΟΠΙ» στο Facebook έλαβε Gold Award στο διαγωνισμό Social Media Awards.
- Το τηλεοπτικό σποτ με θέμα «Βάλτο ΖΑΓΟΠΙ μου» έλαβε τη διάκριση Bronze, στα Ermis Awards.

2015

- Η εταιρεία διακρίθηκε για τις εξαγωγικές της επιδόσεις με το βραβείο "Active Business Awards 2015".
- Για 4^η συνεχόμενη χρονιά, η εταιρεία λαμβάνει τη διάκριση "Diamonds - The Most Admired Enterprises 2015".
- Η εταιρεία διακρίθηκε για 2^η φορά ως ένας από τους «True Leaders» της Ελληνικής Οικονομίας, στο πλαίσιο του θεσμού της ICAP Group, όπου επιβραβεύει τις επιχειρήσεις και τους ομίλους-ηγέτες, βασιζόμενη σε τέσσερα μετρήσιμα κριτήρια με δημοσιευμένα αποτελέσματα.
- Η χορηγία που πραγματοποιεί το Φυσικό Μεταλλικό Νερό «ΖΑΓΟΠΙ» σε συνεργασία με τη North Face και τη Fifth Element, με τίτλο "North Face Zagori Mountain Running" έλαβε Ασημένια Διάκριση στα Tourism Awards 2015.
- Το τηλεοπτικό σποτ της καμπάνιας «ΖΑΓΟΠΙ, το καλό το έχεις μέσα σου» διακρίθηκε στο διεθνές φεστιβάλ 22nd Golden Drum.

- Το τηλεοπτικό σποτ της καμπάνιας «ΖΑΓΟΡΙ, το καλό το έχεις μέσα σου» έλαβε την Ασημένια Διάκριση στο διεθνές φεστιβάλ δημιουργικότητας, Erika Awards 2015.
- Ο Σύνδεσμος Βιομηχανιών Βορείου Ελλάδος (ΣΒΒΕ) βράβευσε την εταιρεία για την εταιρική κοινωνική της ευθύνη.
- Το Φυσικό Μεταλλικό Νερό «ΖΑΓΟΡΙ» διακρίθηκε στα TOP BRANDS 2015 λαμβάνοντας την πρώτη θέση ανάμεσα στις μάρκες εμφιαλωμένου φυσικού μεταλλικού νερού, με βάση τα στοιχεία πωλήσεων IRI για τα προϊόντα ευρείας κατανάλωσης που πωλούνται στις αλυσίδες σούπερ μάρκετ.

2016

- Για 5^η συνεχόμενη χρονιά, η εταιρεία μας λαμβάνει τη διάκριση “Diamonds - The Most Admired Enterprises 2016”.
- Βραβείο Κοινού στα Ermis Awards, για την ταινία «Η Πτήση» της καμπάνιας «ΖΑΓΟΡΙ, το καλό το έχεις μέσα σου».
- Ermis Silver Award στην κατηγορία Εταιρική Κοινωνική Ευθύνη/Χορηγίες/ Πολιτισμός/Εκπαίδευση/Αθλητισμός για την καμπάνια «ΖΑΓΟΡΙ, το καλό το έχεις μέσα σου».

2017

- Για 4^η συνεχόμενη χρονιά η εταιρεία διακρίθηκε ως ένας από τους «True Leaders» της Ελληνικής Οικονομίας, στο πλαίσιο του θεσμού της ICAP Group, όπου επιβραβεύει τις επιχειρήσεις και τους ομίλους-ηγέτες, βασιζόμενη σε τέσσερα μετρήσιμα κριτήρια με δημοσιευμένα αποτελέσματα
- Για 1^η φορά η εταιρεία λαμβάνει τον τιμητικό έπαινο για το φυσικό μεταλλικό νερό ΖΑΓΟΡΙ, στην κατηγορία του "ΕΠΩΝΥΜΟΥ ΕΛΛΗΝΙΚΟΥ ΠΡΟΙΟΝΤΟΣ" από την Ελληνική Ακαδημία Marketing (ΕΛΑΜ).
- Η εταιρεία απέσπασε τρία χρυσά βραβεία στα Greek Exports Awards 2017 και πιο συγκεκριμένα, χρυσό βραβείο στην κορυφαία κατηγορία του θεσμού “**Top Greek Export Company**”, χρυσό βραβείο στην

κατηγορία “**Top Industrial Export Company**” και χρυσό βραβείο στην κατηγορία “**Top Branded Export Product**”. Τα βραβεία αυτά είναι η απόλυτη επιβράβευση της εταιρίας στον έντονο εξαγωγικό της προσανατολισμό.

- Για 6η συνεχόμενη χρονιά, η εταιρεία λαμβάνει τη διάκριση “Diamonds - The Most Admired Enterprises 2017”
- Για 1^η φορά η εταιρεία διακρίνεται ως “Corporate Superbrand 2016”, στις κορυφαίες ελληνικές επιχειρήσεις της χώρας, κατατάσσοντας το Φυσικό Μεταλλικό Νερό «ΖΑΓΟΡΙ» ως το αγαπημένο brand των καταναλωτών.
- Για ακόμη μία χρονιά, η εταιρεία βραβεύτηκε ως μία από τις πιο εξωστρεφείς παραγωγικές επιχειρήσεις της χώρας, με τη διάκριση επιχειρηματικής αριστείας “CREATIVE GREECE 2017”.
- Για 1^η φορά η εταιρεία στο πλαίσιο του 2ου Annual Sustainability Summit, διακρίθηκε για την εταιρική της υπευθυνότητα και την πρόσφορά της στο έργο της ΕΛΕΠΑΠ, από το MBA International του Οικονομικού Πανεπιστημίου και το Κέντρο Αειφορίας (CSE) (*Ζαγόρι φυσικό μεταλλικό νερό*).

2.3 Βίκος Α.Ε

Ιστορική εξέλιξη

1990: Δίνεται η έγκριση για την εμφιάλωση του νερού από την πηγή «ΒΙΚΟΣ» και αρχίζει η κατασκευή των εγκαταστάσεων της εταιρείας με διακριτικό τίτλο

Ηπειρωτική Βιομηχανία Εμφιαλώσεων Α.Ε

1992: Δίνεται η άδεια λειτουργία του εργοστασίου στην Περιβλεπτο Ιωαννίνων και ξεκινά η εμφιάλωση του νερού «Βίκος» από την ομώνυμη πηγή.

1996: Το νερό «Βίκος» αναγνωρίζεται σαν Φυσικό Μεταλλικό Νερό

1997: Δίνεται άδεια εμφιάλωσης των επιτραπέζιων νερών από την πηγή «Σεπετά» στο εργοστάσιο Περιβλέπτου.

1998: Εγκατάσταση της 2ης πλήρους γραμμής παραγωγής και επέκταση των κτιριακών εγκαταστάσεων στο εργοστάσιο Περιβλέπτου

1999: Αντικατάσταση της φιάλης PVC από την φιάλη PET και πιστοποίηση της εταιρείας κατά HACCP & ISO 9001 για τη Διασφάλιση Ποιότητας

2002: Εγκατάσταση 3ης πλήρους γραμμής παραγωγής και επέκταση των κτιριακών εγκαταστάσεων με επενδύσεις συνολικού ύψους 4,5 εκ. €

2003: Κυκλοφορεί πλαστική φιάλη PET του 1,0L σε σχήμα γυάλινου μπουκαλιού. Πιστοποίηση της εταιρείας κατά ISO 14001 για τη Διαχείριση Περιβάλλοντος.

2004: Εγκατάσταση 4ης πλήρους γραμμής παραγωγής για την εμφιάλωση απλού και Ανθρακούχου Φυσικού Μεταλλικού Νερού σε γυάλινες φιάλες μιας χρήσης.

2005: Κατασκευή στο Καλπάκι Ιωαννίνων του νέου εργοστασίου μας παραγωγής νερών και αναψυκτικών. Η επένδυση ανήλθε στο συνολικό ποσό των 12,7εκ € για τις κτιριακές εγκαταστάσεις και την εγκατάσταση πλήρους γραμμής παραγωγής νερών και αναψυκτικών (5η συνολικά γραμμή παραγωγής της εταιρείας)

2006: Δίνεται η έγκριση για την εμφιάλωση του Φυσικού Μεταλλικού Νερού «ΖΑΓΟΡΟΧΩΡΙΑ» από την πηγή «ΖΑΓΟΡΟΧΩΡΙΑ» στο νέο εργοστάσιο της εταιρείας στο Καλπάκι Ιωαννίνων.. Την ίδια χρονιά αναγνωρίστηκε και ως Φυσικό Μεταλλικό Νερό . Εγκατάσταση στο εργοστάσιο της Περιβλέπτου της 5ης πλήρους γραμμής παραγωγής (6ης γραμμής συνολικά) και επέκταση των κτιριακών εγκαταστάσεων με επενδύσεις συνολικού ύψους 10,6 εκ. €.

2007: Σχεδιασμός των νέων μεγάλων φιαλών 5L και 10L για χρήση σε ψύκτες. Παρασκευάζονται από το υγιεινό υλικό PET, διαμορφώνονται (φουσκώνουν) επί τόπου, είναι μιας χρήσεως, πλήρως συμπιεζόμενες και εύκολα ανακυκλώσιμες. Την ίδια χρονική περίοδο ολοκληρώνεται η εγκατάσταση 6ης πλήρους γραμμής παραγωγής στο εργοστάσιο της Περιβλέπτου (7η γραμμή συνολικά) για την εμφιάλωση του Φυσικού Μεταλλικού Νερού «Βίκος» στις νέες φιάλες PET 5L και 10L συνολικής επένδυσης 1,5εκ. € και εγκαινιάζεται η είσοδος της εταιρείας στη νέα αγορά των ψυκτών για χρήση τόσο σε επαγγελματικούς όσο και σε οικιακούς χώρους.

2008: Εγκατάσταση 2ης γραμμής παραγωγής στο εργοστάσιο Καλπακίου για εμφιάλωση νερών (η 8η συνολικά γραμμή της εταιρείας).

2009: Εγκατάσταση 7ης πλήρους γραμμής παραγωγής στο εργοστάσιο της Περιβλέπτου(η 9η συνολικά γραμμή παραγωγής).

2011: Η εταιρεία μεγαλώνει τη γκάμα των προϊόντων της λανσάροντας τη σειρά Βίκος Cool –Tea

2014: Η εταιρεία λανσάρει στην ελληνική αγορά τη σειρά Φυσικά Μεταλλικά Αναψυκτικά «Βίκος»

Σήμερα: Η εταιρεία συνεχίζει την αξιόλογη πορεία της στον χώρο της εμφιάλωσης και αναπτύσσεται συνεχώς. Πλέον εξάγει τα προϊόντα της στην Γερμανία, Κύπρο, Ιταλία και Βαλκάνια, μέσω ενός καλά οργανωμένου δικτύου διανομής ενώ σε Αθήνα και Θεσσαλονίκη τα προϊόντα διακινούνται μέσω των ιδιόκτητων αποθηκών - logistics centers της.

Προϊόντα

Η εταιρεία Ηπειρωτική Βιομηχανία Εμφιαλώσεων Α.Ε παράγει μία ευρεία γκάμα προϊόντων ώστε να παρέχει το καλύτερο δυνατό αποτέλεσμα στους καταναλωτές που την στηρίζουν. Τα προϊόντα που παράγει είναι τα παρακάτω:



Εικόνα12. Νερά Βίκος

Πηγή: Βίκος Ζαγοροχώρια

Το Φυσικό Μεταλλικό Νερό «Βίκος» εμφιαλώνεται κατευθείαν στην ομώνυμη πηγή, στα παρθένα και προστατευόμενα Ζαγοροχώρια. Έχει αναγνωρισθεί σαν φυσικό μεταλλικό νερό κατάλληλο χάρη στην ισορροπημένη σύστασή του (με χαμηλή περιεκτικότητα σε άλατα και υψηλή σε ασβέστιο) για την καλή λειτουργία του οργανισμού. Διατίθεται σε συσκευασίες πλαστικές και γυάλινες των 500 ml, 1 λίτρου, 2 και 10 λίτρων για απλούς καταναλωτές ή και επαγγελματίες.



Εικόνα13. Νερά Βίκος Ζαγοροχώρια

Πηγή: Βίκος Ζαγοροχώρια

Το Φυσικό Μεταλλικό Νερό «ΖΑΓΟΡΟΧΩΡΙΑ» εμφιαλώνεται στην πηγή «ΖΑΓΟΡΟΧΩΡΙΑ». Το νερό χωρίς να υποστεί καμία επεξεργασία οδηγείται από το σημείο της υδροληψίας σε υπερσύγχρονα μηχανήματα εμφιάλωσης, μέσω ενός δικτύου ανοξείδωτων σωληνώσεων. Διατίθεται σε πλαστικές συσκευασίες των 500 ml, και 1 λίτρου.



Εικόνα14. Αναψυκτικά Βίκος

Πηγή: Βίκος Ζαγοροχώρια

Τα **μόνα** αναψυκτικά με Φυσικό Μεταλλικό Νερό από την πηγή ΖΑΓΟΡΟΧΩΡΙΑ. Οκτώ αναψυκτικά με κύριο συστατικό το Φυσικό Μεταλλικό Νερό, από την πηγή ΖΑΓΟΡΟΧΩΡΙΑ, αλλά και χυμούς από ελληνικά φρούτα. Καλύπτει όλη την γκάμα των γνωστών αναψυκτικών ενώ παρέχει υψηλή ποιότητα γεύσης και συστατικών χάρη στις πρώτες ύλες που χρησιμοποιεί.



Εικόνα15. Αναψυκτικά Βίκος με στέβια

Πηγή: Βίκος Ζαγοροχώρια

Η ΒΙΚΟΣ Α.Ε. ανταποκρινόμενη στις σύγχρονες διατροφικές τάσεις λανσάρει τρία νέα προϊόντα με γλυκαντικό από το φυτό στέβια: Πορτοκαλάδα Βίκος με ανθρακικό, Λεμονάδα Βίκος και Cola Βίκος.



Εικόνα16. Cool-tea

Πηγή: Βίκος Ζαγοροχώρια

Η «ΒΙΚΟΣ Α.Ε.» ανταποκρινόμενη στην ανάγκη του σύγχρονου καταναλωτή σε προϊόντα που συνεισφέρουν σε έναν υγιεινό τρόπο ζωής μεγαλώνει την γκάμα των προϊόντων της με την παραγωγή των προϊόντων Βίκος Cool-Tea με χυμό λεμόνι, ροδάκινο ή πράσινο τσάι σε συσκευασίες των 330 ml, 500 ml και 1 λίτρου.



Εικόνα17. Βίκος coolers

Πηγή: Βίκος Ζαγοροχώρια

Το Φυσικό Μεταλλικό Νερό «Βίκος» διατίθεται σε φιάλες 10lt από υλικό PET για αποκλειστική χρήση σε θερμοψύκτες. Πρόκειται για ένα προϊόν με πρωτοποριακό σχεδιασμό και υψηλή αισθητική το οποίο χαρακτηρίζεται από μια σειρά από ασύγκριτα πλεονεκτήματα σε σχέση με τη επιστρεφόμενη φιάλη POLYCARBONATED 18,9lt.

Διακρίσεις

Οι δύο οικογένειες προϊόντων της εταιρείας Βίκος απέσπασαν το 2014 την ανώτερη διάκριση, Superior Taste Award - 3 αστέρια, από το Διεθνές Ινστιτούτο Γεύσης και Ποιότητας – iTQi - με έδρα τις Βρυξέλλες. Η κριτική επιτροπή του iTQi, αποτελείται από περισσότερους από 120 κορυφαίους Σεφ και γευσιγνώστες 15 διαφορετικών εθνικοτήτων, των πιο αναγνωρισμένων ακαδημιών / συνδέσμων της Ευρώπης .

Η γευσιγνωσία διεξάγεται ακολουθώντας μία αυστηρή διαδικασία οργανοληπτικής ανάλυσης. Τα προϊόντα χαρακτηρίζονται ως ΕΞΑΙΡΕΤΙΚΑ με συνολική βαθμολογία μεγαλύτερη του 90%. Οι διαδικασίες δοκιμασίας του iTQi είναι υπό την εποπτεία του Υπουργείου Οικονομικών Υποθέσεων του Βελγίου – Οργάνωση Αγοράς (Βίκος Ζαγοροχώρια).

Κεφάλαιο 3

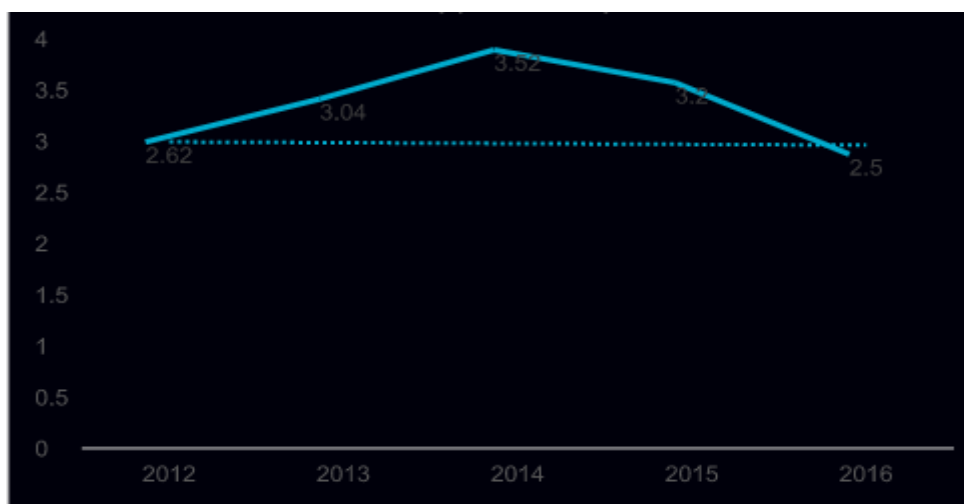
3 Χρηματοοικονομική ανάλυση των εταιρειών Ζαγόρι Α.Β.Ε.Ε και Βίκος Α.Ε

3.1 Ζαγόρι Α.Β.Ε.Ε

3.1.1 ΡΕΥΣΤΟΤΗΤΑ

Πίνακας1 Γενική Ρευστότητα

2012	2013	2014	2015	2016
2,62	3,04	3,52	3,2	2,5

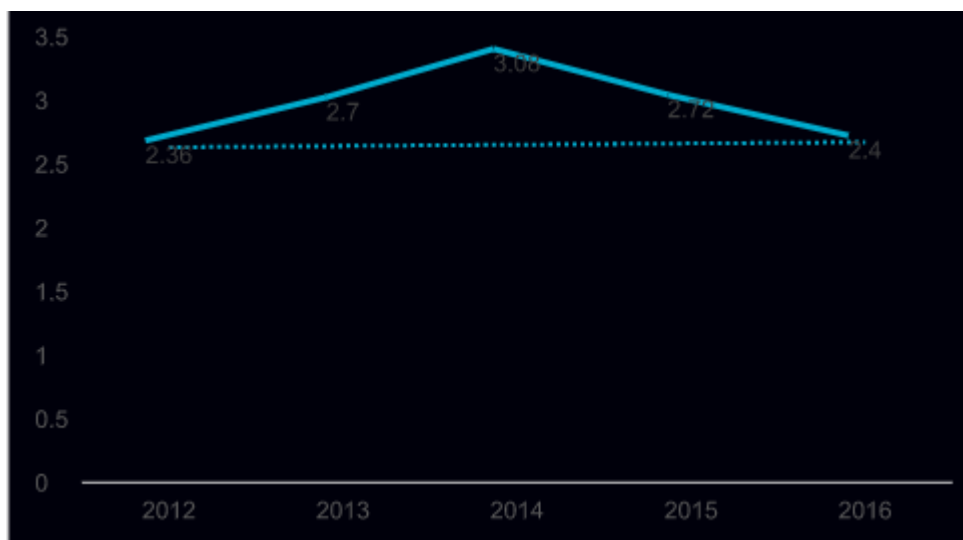


Διάγραμμα1. Γενική Ρευστότητα

Όπως μπορούμε να παρατηρήσουμε από το διάγραμμα η γενική ρευστότητα της εταιρείας βρίσκεται συνεχώς πάνω από την μονάδα δύο με τρεις φορές, γεγονός το οποίο δηλώνει την ικανότητα της επιχείρησης να καλύπτει τις βραχυπρόθεσμες υποχρεώσεις της χωρίς κάποιο πρόβλημα.

Πίνακας2 Ειδική Ρευστότητα

2012	2013	2014	2015	2016
2,36	2,7	3,08	2,72	2,4

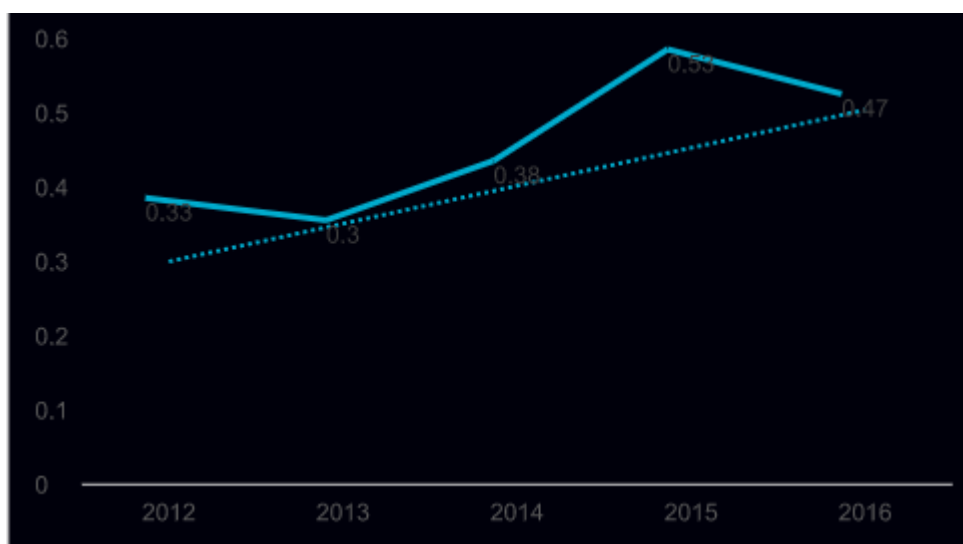


Διάγραμμα2. Ειδική Ρευστότητα

Ο λόγος της ειδικής ρευστότητας ακολουθεί την πορεία της γενικής ρευστότητας καθώς επηρεάζεται άμεσα. Η εταιρεία κατά πως φαίνεται από τα αποτελέσματα φαίνεται να έχει την ικανότητα να καλύπτει τις βραχυπρόθεσμες υποχρεώσεις της αρκετές φορές χωρίς να χρησιμοποιεί τα αποθέματα της.

Πίνακας3 Ταμειακή Ρευστότητα

2012	2013	2014	2015	2016
0,33	0,3	0,38	0,53	0,47



Διάγραμμα3. Ταμειακή Ρευστότητα

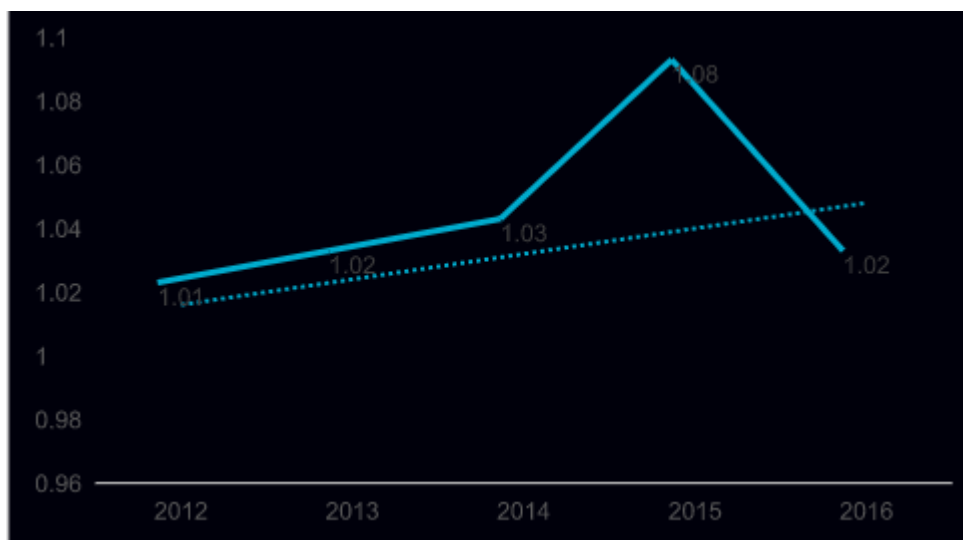
Η ταμειακή ρευστότητα της εταιρείας είναι αρκετά χαμηλή με τα αποτελέσματα του δείκτη να μην πλησιάζουν το επιτρεπτό χαμηλό όριο της μονάδας. Κατά πως φαίνεται η εταιρεία δυσκολεύεται να διαχειριστεί τις βραχυπρόθεσμες υποχρεώσεις της με τα

ταμειακά διαθέσιμα και ισοδύναμα της και την πορεία του δείκτη να είναι ανοδική αλλά όχι στα επιτρεπόμενα όρια.

3.1.2 ΤΑΧΥΤΗΤΑ

Πίνακας4 Ταχύτητα Ενεργητικού

2012	2013	2014	2015	2016
1,01	1,02	1,03	1,08	1,02

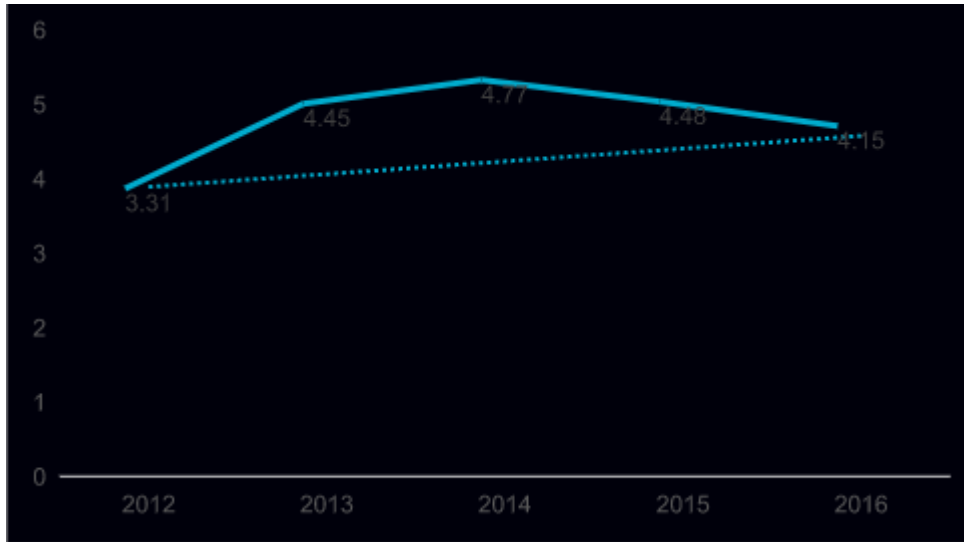


Διάγραμμα4. Ταχύτητα Ενεργητικού

Το ενεργητικό της επιχείρησης όπως αποδεικνύει και η πορεία του δείκτη δεν κινείται ιδιαίτερα γρήγορα με τα αποτελέσματα της διαίρεσης να κυμαίνονται κοντά στην μονάδα με μόνη λίγο πιο έντονη αλλαγή το 2015.

Πίνακας5 Ταχύτητα Υποχρεώσεων

2012	2013	2014	2015	2016
3,31	4,45	4,77	4,48	4,15

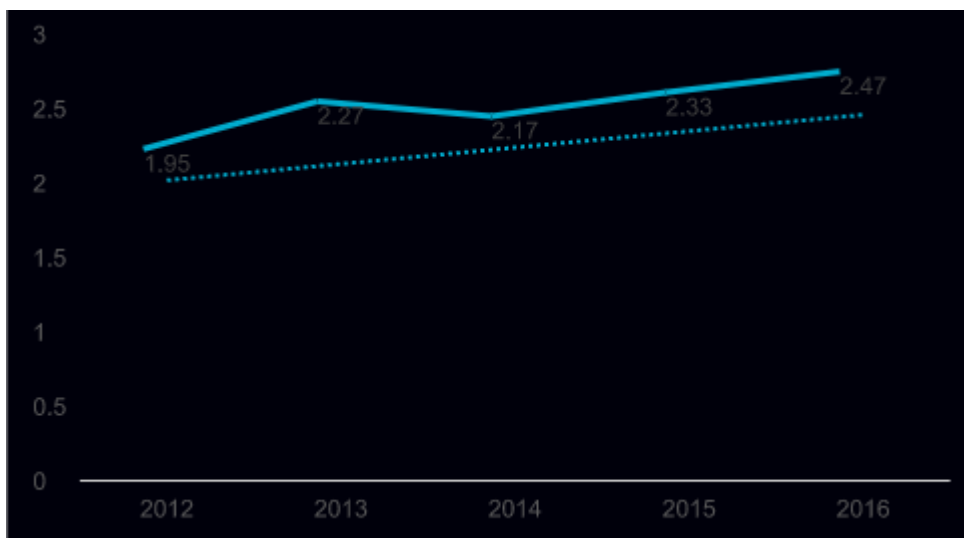


Διάγραμμα5. Ταχύτητα Υποχρεώσεων

Ο δείκτης έχει καμπυλωτή πορεία με αποτέλεσμα στο τέλος της πενταετίας να είναι χαμηλότερος από τις προηγούμενες χρονιές αλλά υψηλότερος από την πρώτη χρονιά που εξετάζουμε. Η εταιρεία όπως φαίνεται είναι υποχρεωμένοι να καλύψει τις υποχρεώσεις της σε μεγάλο σχετικά διάστημα.

Πίνακας6 Ταχύτητα Απαιτήσεων

2012	2013	2014	2015	2016
1,95	2,27	2,17	2,33	2,47

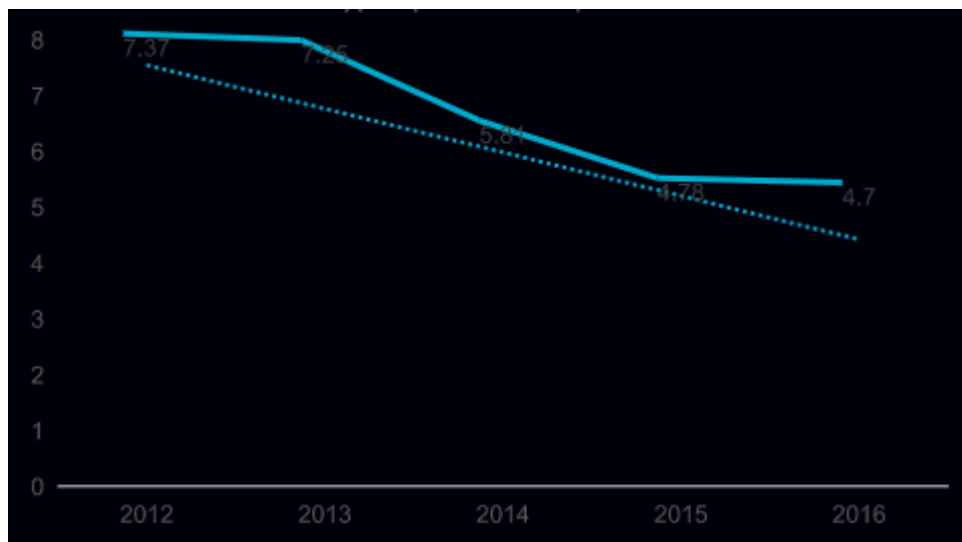


Διάγραμμα6. Ταχύτητα Απαιτήσεων

Η πορεία του δείκτη σε όλη την πενταετία είναι ανοδική με μία εξαίρεση στην μέσα της περιόδου όπου εμφανίζεται χαμηλότερη τιμή. Η εταιρεία εισπράττει τις απαιτήσεις της σε σχετικά μικρό διάστημα μέσα στην χρονιά.

Πίνακας7 Ταχύτητα Αποθεμάτων

2012	2013	2014	2015	2016
7,37	7,25	5,81	4,78	4,7



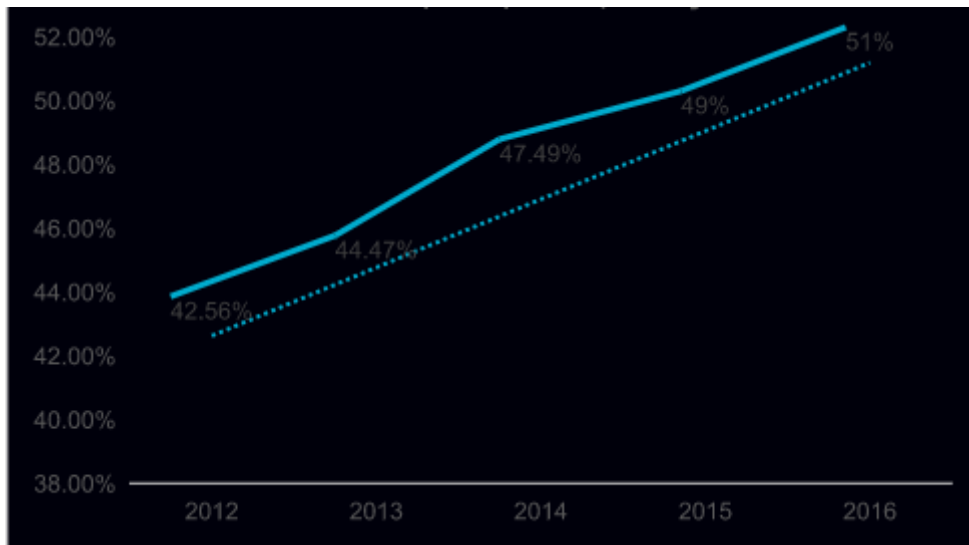
Διάγραμμα7. Ταχύτητα Αποθεμάτων

Ο δείκτης ακολουθεί σε όλη την διάρκεια της πενταετίας καθοδική πορεία. Η εταιρεία ανακτά τα αποθέματα της αρκετές φορές τον χρόνο αλλά όπως φαίνεται η ικανότητα της αυτή σταδιακά για κάποιους ενδότερους λόγους μειώνεται.

3.1.3 ΑΠΟΔΟΤΙΚΟΤΗΤΑ

Πίνακας8 Μικτό Περιθώριο Κέρδους

2012	2013	2014	2015	2016
42,56%	44,47%	47,49%	49%	51%

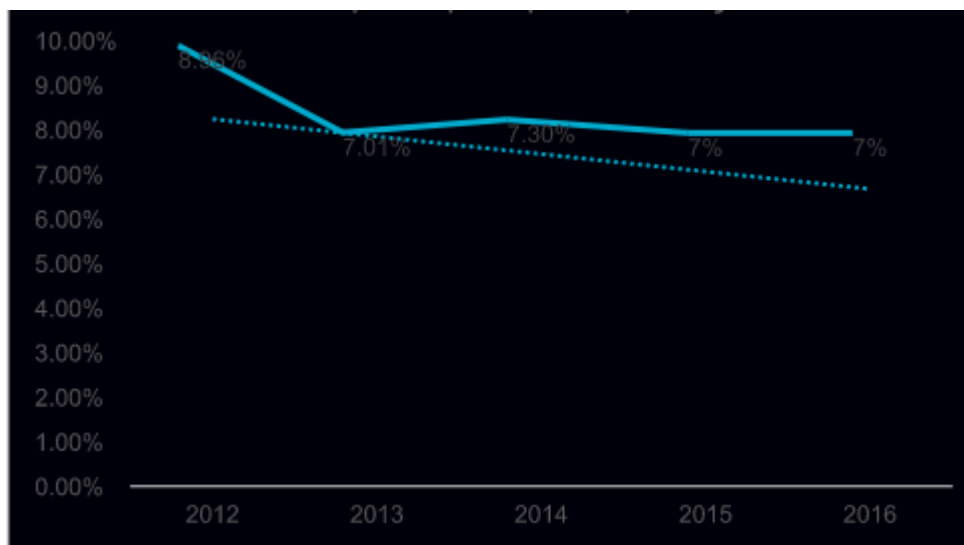


Διάγραμμα8. Μικτό Περιθώριο Κέρδους

Ο δείκτης σε όλη την διάρκεια της περιόδου δείχνει ανηφορική πορεία, με το αποτέλεσμα να κυμαίνεται στο 40 % μέχρι και 50 %. Ο λόγος δείχνει ότι η επιχείρηση έχει την ικανότητα να ανταποκριθεί αποδοτικά σε περίπτωση που προκύψουν ανατιμήσεις στους παραγωγικούς συντελεστές και αυξήσουν το κόστος των πωληθέντων της.

Πίνακας9 Καθαρό Περιθώριο Κέρδους

2012	2013	2014	2015	2016
8,96%	7,01%	7,30%	7%	7%



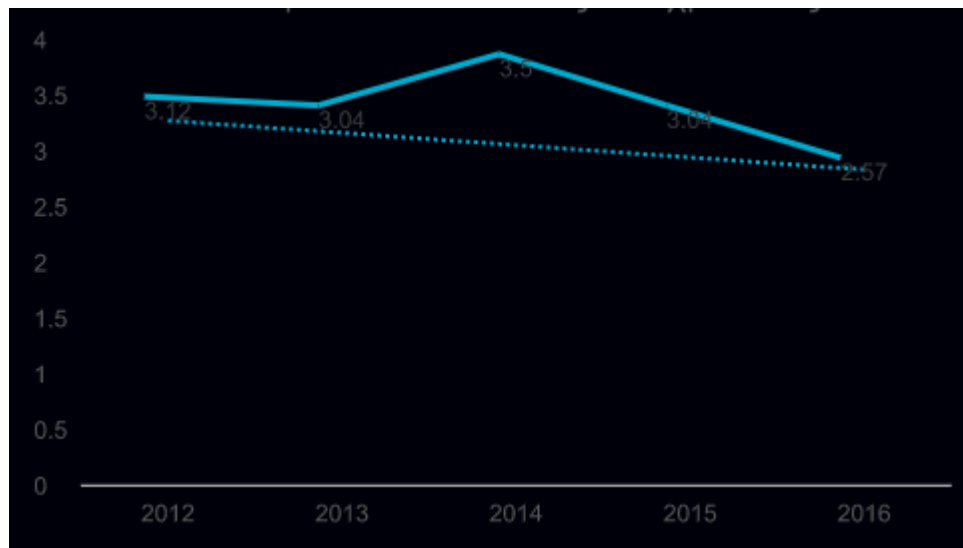
Διάγραμμα9. Καθαρό Περιθώριο Κέρδους

Η πορεία του δείκτη τείνει να είναι κατηφορική σε όλη την πενταετία με πιο έντονο το αποτέλεσμα το 2013, και αποδεικνύοντας πως η εταιρεία δημιουργεί μικρό ποσοστό καθαρού κέρδους από τις πωλήσεις που πραγματοποιεί.

3.1.4 ΔΙΑΡΘΡΩΣΗ ΚΕΦΑΛΑΙΩΝ

Πίνακας10 Ίδια Κεφάλαια/Συνολικές Υποχρεώσεις

2012	2013	2014	2015	2016
3,12	3,04	3,5	3,04	2,57



Διάγραμμα10. Ίδια Κεφάλαια/Συνολικές Υποχρεώσεις

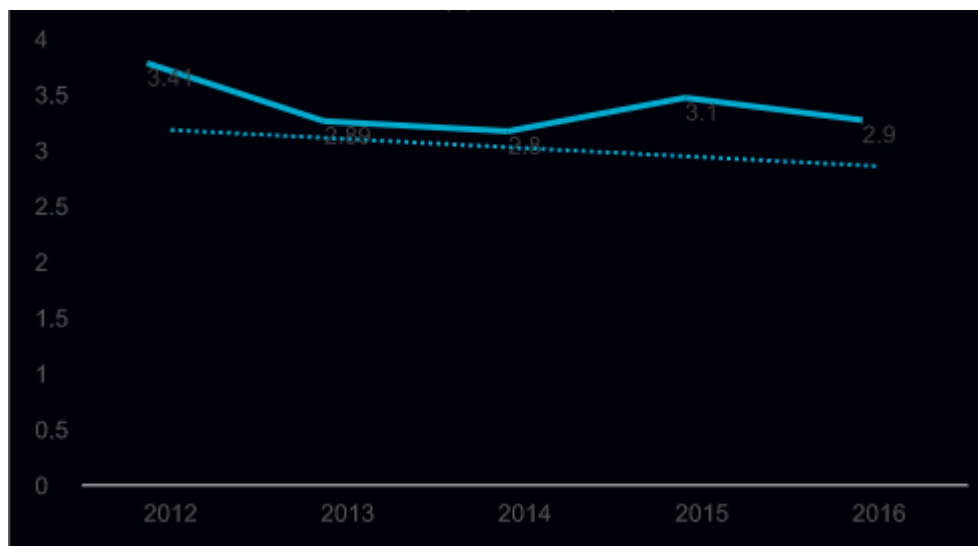
Ο δείκτης αν και στην μέση της περιόδου σημειώνει μία άνοδο σημαντική, τείνει να έχει κατηφορική ροή με πιο έντονο το αποτέλεσμα το τελευταίο έτος της περιόδου. Βέβαια τα αποτελέσματα σαν απόλυτα νούμερα δείχνουν ότι η επιχείρηση καλύπτει τις υποχρεώσεις της με τα ίδια κεφάλαια της περίπου δύο με τρεις φορές γεγονός πολύ σημαντικό για την πορεία της.

3.2 Βίκος Α.Ε

3.2.1 ΡΕΥΣΤΟΤΗΤΑ

Πίνακας11 Γενική Ρευστότητα

2012	2013	2014	2015	2016
3,41	2,89	2,8	3,1	2,9

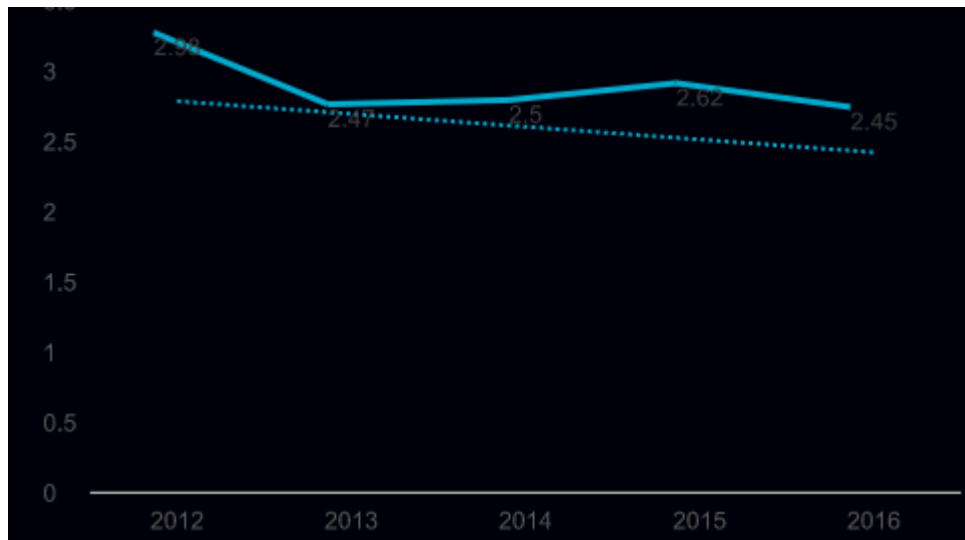


Διάγραμμα11. Γενική Ρευστότητα

Ο δείκτης έχει κατηφορική τάση σε όλη την περίοδο με εξαίρεση το 2015 που σημειώνει μία μικρή άνοδο. Σαν απόλυτο νούμερο είναι πολύ ενθαρρυντικό αποτέλεσμα για την εταιρεία καθώς δείχνει την ικανότητα της να καλύπτει τις υποχρεώσεις της περίπου δύο με τρεις φορές.

Πίνακας12 Ειδική Ρευστότητα

2012	2013	2014	2015	2016
2,98	2,47	2,5	2,62	2,45

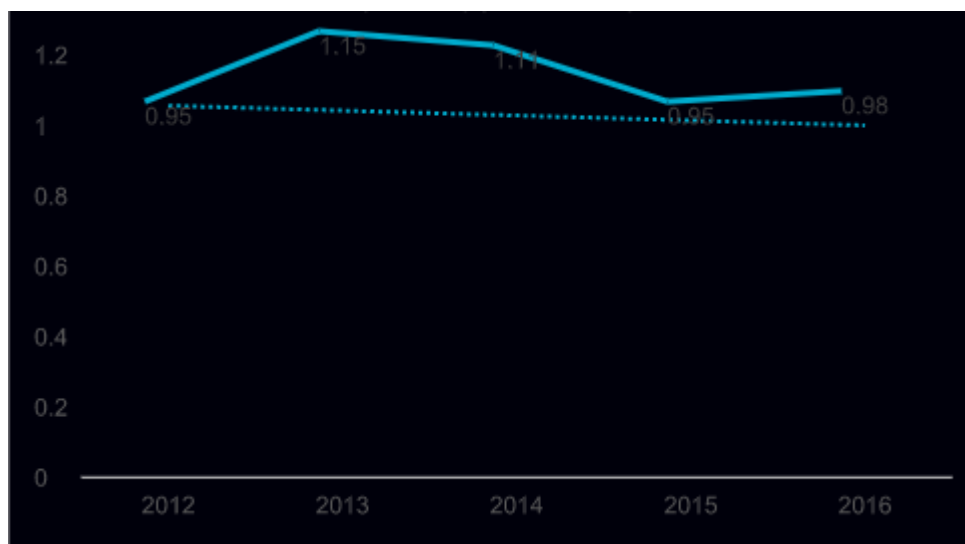


Διάγραμμα12. Γενική Ρευστότητα

Παράλληλη τάση με την γενική ρευστότητα έχει και η ειδική ρευστότητα η οποία επίσης κυμαίνεται σε απόλυτα νούμερα περίπου στο δύο με τρία, γεγονός που δείχνει την ικανότητα της εταιρείας να διαχειρίζεται τις βραχυπρόθεσμες υποχρεώσεις της χωρίς να στηρίζεται στα αποθέματα της.

Πίνακας13 Ταμειακή Ρευστότητα

2012	2013	2014	2015	2016
0,95	1,15	1,11	0,95	0,98



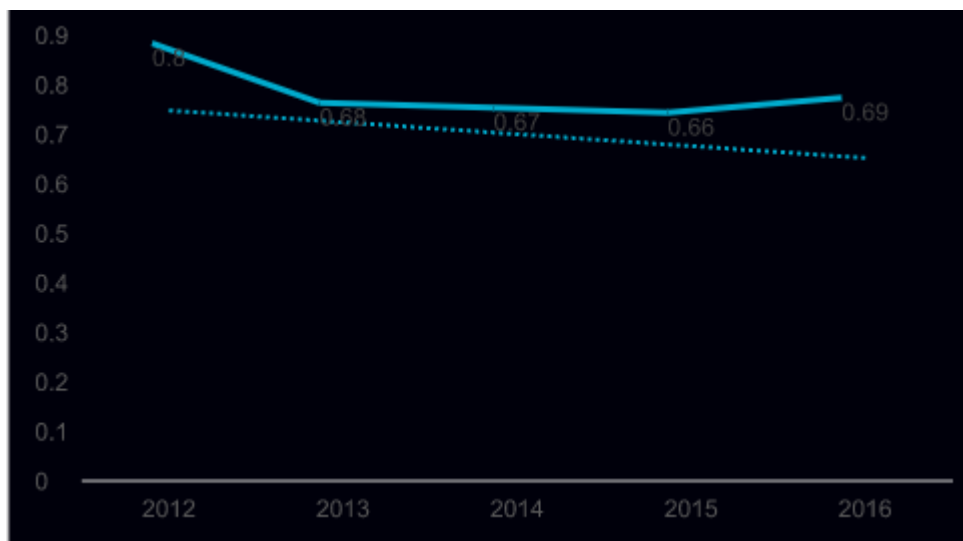
Διάγραμμα13. Ταμειακή Ρευστότητα

Ο δείκτης έχει την τάση να ανεβαίνει και να κατεβαίνει σε όλη την διάρκεια της πενταετίας. Βρίσκεται πολύ κοντά στην μονάδα την οποία και ξεπερνάει ελαφρώς, γεγονός πολύ θετικό για την επιχείρηση.

3.2.2 ΤΑΧΥΤΗΤΑ

Πίνακας14 Ταχύτητα Ενεργητικού

2012	2013	2014	2015	2016
0,8	0,68	0,67	0,66	0,69

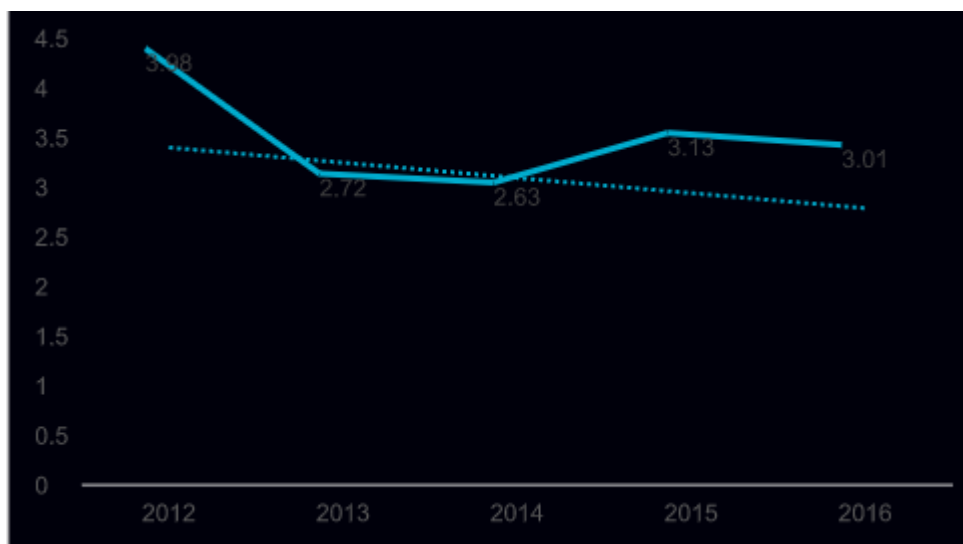


Διάγραμμα14. Ταχύτητα Ενεργητικού

Το ενεργητικό της επιχείρησης όπως αποδεικνύει και η πορεία του δείκτη δεν κινείται ιδιαίτερα γρήγορα με τα αποτελέσματα της διαίρεσης να κυμαίνονται κάτω από την μονάδα.

Πίνακας15 Ταχύτητα Υποχρεώσεων

2012	2013	2014	2015	2016
3,98	2,72	2,63	3,13	3,01

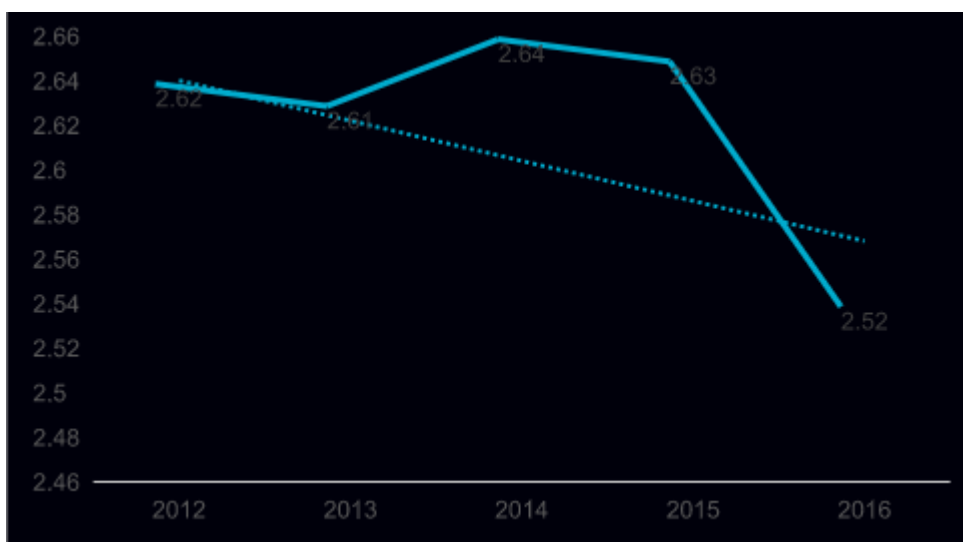


Διάγραμμα15. Ταχύτητα Υποχρεώσεων

Ο δείκτης κυμαίνεται περίπου στις δύο με τρεις μονάδες, και δείχνει ότι η επιχείρηση είναι υποχρεωμένη να καλύπτει τις υποχρεώσεις της σε σχετικά μεγάλο χρονικό διάστημα.

Πίνακας16 Ταχύτητα Απαιτήσεων

2012	2013	2014	2015	2016
2,62	2,61	2,64	2,63	2,52

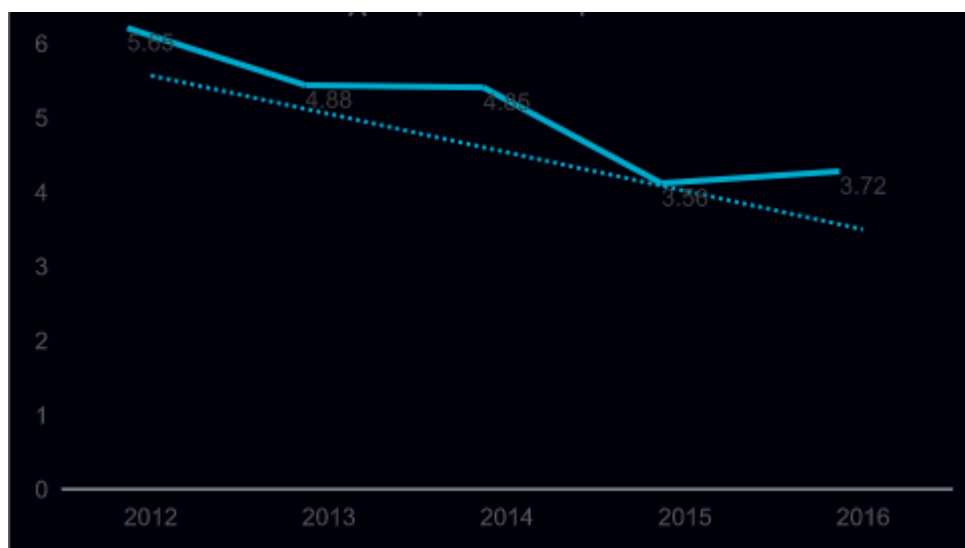


Διάγραμμα16. Ταχύτητα Απαιτήσεων

Ο δείκτης αν και με πτωτική πορεία μέσα στην περίοδο, δείχνει ότι η επιχείρηση εισπράττει τις απαιτήσεις της σε μικρό σχετικά χρονικό διάστημα.

Πίνακας17 Ταχύτητα Αποθεμάτων

2012	2013	2014	2015	2016
5,65	4,88	4,85	3,56	3,72



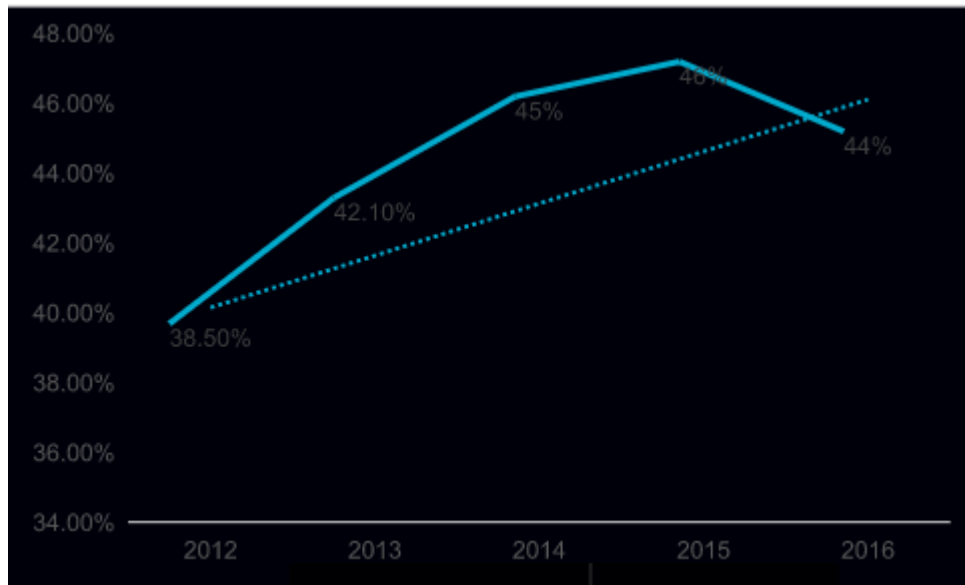
Διάγραμμα17. Ταχύτητα Αποθεμάτων

Η πορεία του δείκτη έχει καθοδική τάση αλλά και πάλι τα αποτελέσματα του κυμαίνονται σε τρία (το χαμηλότερο) μέχρι πέντε (το υψηλότερο) περίπου μονάδες. Είναι σημαντικά αποτελέσματα για την εταιρεία διότι όπως αποδεικνύεται ξανά γεμίζει τις αποθήκες της αρκετές φορές μέσα σε ένα έτος.

3.2.3 ΑΠΟΔΟΤΙΚΟΤΗΤΑ

Πίνακας18 Μικτό Περιθώριο Κέρδους

2012	2013	2014	2015	2016
38,50%	42,10%	45%	46%	44%

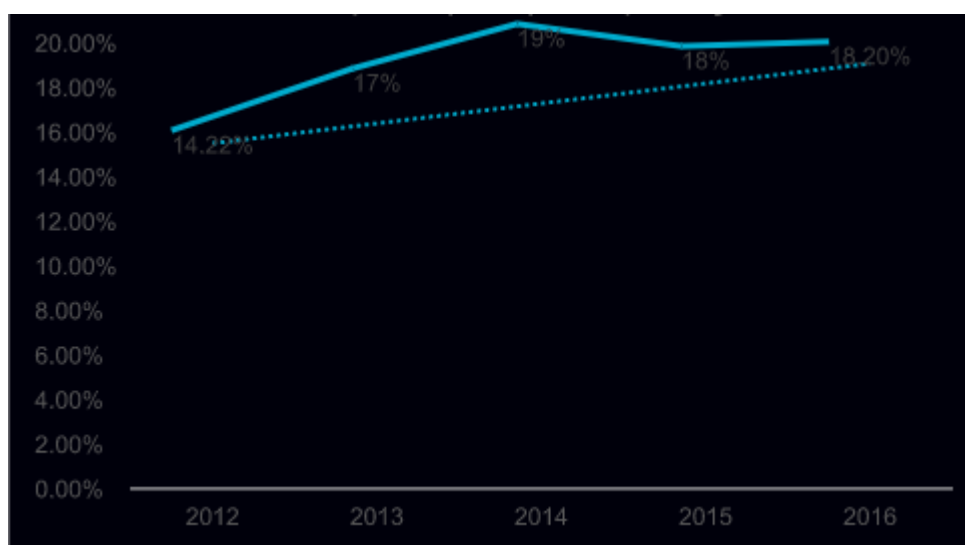


Διάγραμμα18. Μικτό Περιθώριο Κέρδους

Ο δείκτης έχει ανοδική πορεία σε όλη την περίοδο, με ελάχιστη πτώση την τελευταία χρονιά. Τα αποτελέσματα που προκύπτουν από τον λόγο δείχνουν ότι η επιχείρηση έχει την ικανότητα να αντιμετωπίσει αύξηση του κόστους πωληθέντων αν αυτό είναι υποχρεωτικό.

Πίνακας19 Καθαρό Περιθώριο Κέρδους

2012	2013	2014	2015	2016
14,22%	17%	19%	18%	18,20%



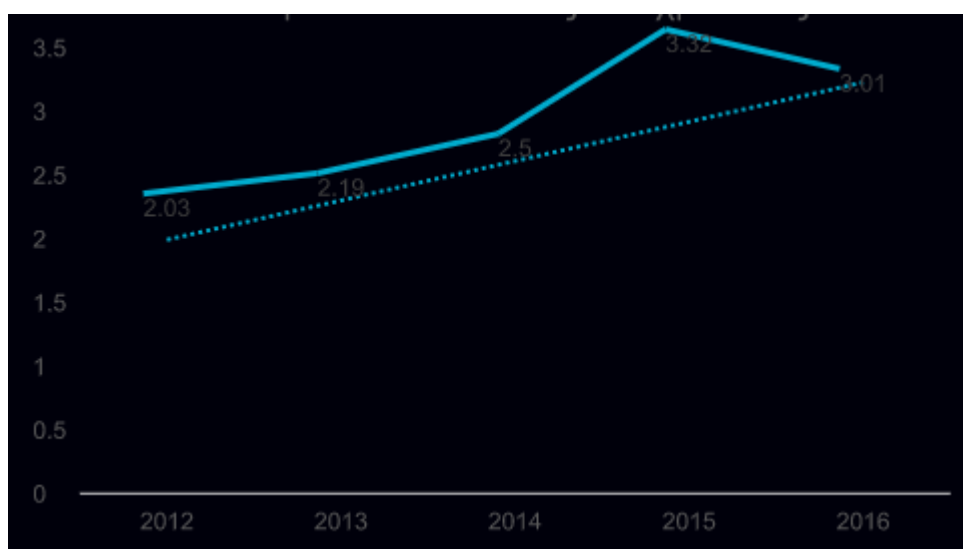
Διάγραμμα19. Καθαρό Περιθώριο Κέρδους

Ο δείκτης έχει ανοδική πορεία σε όλη την πενταετία με πιο έντονο το φαινόμενο το 2014, αλλά τα αποτελέσματα του που κυμαίνονται λίγο πιο κάτω από το 20 % δείχνουν ότι η εταιρεία δημιουργεί σχετικά μικρό καθαρό κέρδος αναλογικά με τις πωλήσεις που κάνει.

3.2.4 ΔΙΑΡΘΡΩΣΗ ΚΕΦΑΛΑΙΩΝ

Πίνακας20 Ίδια Κεφάλαια/ Συνολικές Υποχρεώσεις

2012	2013	2014	2015	2016
2,03	2,19	2,5	3,32	3,01



Διάγραμμα20. Ίδια Κεφάλαια/ Συνολικές Υποχρεώσεις

Ο δείκτης έχει ανοδική τάση σε όλη την πενταετία με μία μικρή εξαίρεση το 2016 που μειώνεται ελάχιστα. Το απόλυτο νούμερο που προκύπτει στα αποτελέσματα δείχνει την ικανότητα της επιχείρησης να καλύπτει τις υποχρεώσεις της με τα ίδια κεφάλαια της (Στεφάνου, 2013).

Κεφάλαιο 4

4 Συμπεράσματα

Συμπερασματικά, το Νερό είναι το πιο σημαντικό, μετά το οξυγόνο, συστατικό ζωής για τον άνθρωπο, όπως ακριβώς και για την φύση. Καλύπτει από το μισό έως τα δύο τρίτα του ανθρώπινου οργανισμού ανάλογα με το ποσοστό λίπους κάθε σώματος, το φύλο και την ηλικία.

Η θρεπτική αξία του νερού είναι υπέρ-πολύτιμη: Ένας άνθρωπος μπορεί να επιβιώσει χωρίς φαγητό ακόμα και 70 μέρες αλλά χωρίς νερό δεν μπορεί να επιβιώσει περισσότερο από 15 μέρες!

Η Ελλάδα είναι πλούσια σε υδάτινους πόρους διατηρώντας μια μέση ετήσια βροχόπτωση 700 mm / χρόνο περίπου σε τρεις διαφορετικές κλιματικές περιοχές εν μέσω σημαντικών αλλαγών που παρατηρούνται στο γενικότερο κλίμα του πλανήτη μας.

Τα εμφιαλωμένα νερά διακρίνονται σε «**Φυσικά μεταλλικά νερά**» και «**Επιτραπέζια νερά**», με την πρώτη κατηγορία να αποτελούν φημισμένα νερά τα οποία εμφιαλώνονται χωρίς καμιά άλλη επεξεργασία πέραν ενός απλού φιλτραρίσματος, ενώ την δεύτερη κατηγορία αποτελούν νερά τα οποία συνήθως υποβάλλονται σε χημική επεξεργασία για να καταστούν πόσιμα σύμφωνα βέβαια με όλες τις προϋποθέσεις εμφιάλωσης του επιτραπέζιου νερού, οι οποίες καθορίζονται από την Εθνική και την Κοινοτική νομοθεσία.

Από τις μεγαλύτερες εταιρείες αυτές των μεταλλικών νερών είναι η ΒΙΚΟΣ και η ΖΑΓΟΡΙ και οι δύο βρίσκονται στις πρώτες θέσεις και είναι συγκριτικά πολύ κοντά. Σε πολλές περιπτώσεις σύμφωνα με την σύγκριση των αριθμοδεικτών η εταιρεία ΒΙΚΟΣ είναι μεγαλύτερη αλλά όχι όλη την 5ετία. Πιο αναλυτικά αναφέρονται συμπεράσματα παρακάτω.

4.1 Ζαγόρι Α.Β.Ε.Ε

Η εταιρεία Ζαγόρι σημειώνει αξιοσημείωτα καλά αποτελέσματα ως προς την ρευστότητα της, τα οποία ξεπερνούν κατά αρκετά την μονάδα η οποία θεωρείται ως το χαμηλότερο αξιολογικό όριο. Όπως αποδεικνύεται από την ανάλυση που πράξαμε η εταιρεία έχει την δυνατότητα να καλύπτει τις βραχυπρόθεσμες υποχρεώσεις της χρησιμοποιώντας τα κυκλοφορούντα στοιχεία της. Τα αποθέματα της αν και αποτελούν σημαντικό κομμάτι της παραγωγής της δεν λαμβάνονται ιδιαίτερα υπόψιν στην κάλυψη των υποχρεώσεων αυτών. Τα ταμειακά της διαθέσιμα όπως παρατηρήσαμε είναι σχετικά χαμηλά και είναι το μοναδικό μέγεθος της που δεν της επιτρέπει να σημειώνει αποτελέσματα πάνω από την μονάδα.

Αν και το ενεργητικό της δείχνει να λειτουργεί γρήγορα και να βοηθάει στην ύπαρξη της, τα αποτελέσματα που προκύπτουν από τον αριθμητή του δεν είναι ιδιαίτερα υψηλά. Το θετικό στοιχείο της είναι ότι ενώ εισπράττει σε σύντομα χρονικά διαστήματα τις απαιτήσεις που έχει από τους τρίτους σε σχέση με αυτήν, εξοφλεί σε μεγαλύτερες περιόδους. Η τόσο καλή σχέση μεταξύ των εισπράξεων και των εξοφλήσεων της βοηθάει ιδιαίτερα στην διατήρηση της ρευστότητας της. Επιπροσθέτως τα προϊόντα που παράγει εξαντλούνται και επαναγεμίζουν τις αποθήκες της περίπου πέντε με επτά φορές μέσα σε ένα έτος, γεγονός που δείχνει το μεγάλο ποσό των πωλήσεων της.

Αντίστοιχα έχουμε την δυνατότητα να πούμε ότι παρατηρώντας τα αποτελέσματα από τους δείκτες της αποδοτικότητας της ότι η διοίκηση της λειτουργεί σωστά και αποδοτικά καθώς της δίνει την άνεση να καλύψει το κόστος των πωληθέντων προϊόντων της ακόμα και σε περίπτωση που αυτό μπορεί να αυξηθεί μελλοντικά. Βέβαια το καθαρό κέρδος που της απομένει είναι αρκετά χαμηλότερο αλλά αυτό οφείλεται κυρίως στα αρκετά λειτουργικά έξοδα που πραγματοποιεί για την συνεχή επέκταση των δραστηριοτήτων της.

Τέλος είναι σημαντικό να αναφέρουμε ότι τα ίδια κεφάλαια της είναι ιδιαίτερα αποδοτικά και σε αξιολογη αναλογία σχετικά με τις υποχρεώσεις προς τρίτους που έχει και αυτό αποδεικνύεται από τα αποτελέσματα των δεικτών που προκύπτει ότι έχει την δυνατότητα να τις καλύπτει έως και τρεις φορές.

4.2 Βίκος Α.Ε

Η εταιρεία Βίκος χαράσσει όπως αποδεικνύεται ανοδική πορεία, και κατακτά ολοένα και μεγαλύτερο μέρος στον κλάδο της εμφιάλωσης. Αναπτύσσεται συνεχώς σε νέες οικογένειες προϊόντων και καινοτομεί σημαντικά παρά τα λίγα έτη λειτουργίας της.

Η καλή της απόδοση διαφαίνεται αρχικά από την ρευστότητα την οποία διατηρεί σε πολύ καλά επίπεδα. Τα αποτελέσματα των δεικτών της κυμαίνονται κοντά στις τρεις μονάδες, αξιοθαύμαστο νούμερο για επιχειρήσεις στην εποχή που διανύουμε. Αποδεικνύεται ότι διαχειρίζεται πολύ ορθά τα στοιχεία του κυκλοφορούντος ενεργητικού της και δεν έχει ανάγκη ιδιαίτερη την χρήση των αποθεμάτων της για την κάλυψη των βραχυπρόθεσμων υποχρεώσεων της. Το αξιοθαύμαστο όμως είναι ότι τα ταμειακά της διαθέσιμα έχουν την δυνατότητα να καλύψουν περίπου μία φορά τις οφειλές αυτές. Στην εποχή της οικονομικής κρίσης και δυστονίας των ρευστών διαθεσίμων το γεγονός αυτό προσδίδει κύρος στην ύπαρξη της.

Αν και το ενεργητικό της δεν δείχνει ολοκληρωτικά να λειτουργεί ιδιαίτερα γρήγορα παρ' όλα αυτά έχει συμμετοχή στην λειτουργία της. Κύριο θετικό στοιχείο αποτελεί η καλή σχέση μεταξύ των βραχυπρόθεσμων υποχρεώσεων που πρέπει να καλύψει μέσα σε ένα έτος και των απαιτήσεων που εισπράττει από τους χρεώστες της. Έχει την δυνατότητα να πληρώνει σε πολύ μεγαλύτερα χρονικά διαστήματα από ότι εισπράττει και αυτό βοηθάει στην διατήρηση της ρευστότητας μέσα στο ταμείο της. Παράλληλα τα αποθέματα της ανακτώνται περίπου τέσσερις με πέντε φορές σε ένα έτος στις αποθήκες της, γεγονός που δείχνει την συνεχή παραγωγή αλλά και δημιουργία πωλήσεων της .

Το μικτό της κέρδος δεν σημειώνει ιδιαίτερα υψηλά αποτελέσματα αλλά και πάλι δείχνει την ικανότητα της να καλύψει το κόστος πωληθέντων της σε περίπτωση που χρειαστεί. Βέβαια το καθαρό κέρδος που δημιουργεί είναι σχετικά χαμηλό χωρίς αυτό να σημαίνει ότι δεν έχει αξιόλογες απολαβές.

Η ίδια χρηματοδότηση της επιχείρησης βοηθάει σημαντικά στην διατήρηση της διότι καλύπτει τις υποχρεώσεις που έχει σε τρίτους περίπου δύο με τρεις φορές. Αυτή η σχέση δείχνει την ικανότητα της να διατηρηθεί και στο μέλλον.

Βιβλιογραφία

Βιβλία

- Θάνος, Δ., Κίοχος, Δ. & Παπανικολάου, Δ. (2002). *Χρηματοδότηση των Επιχειρήσεων*. : Σύγχρονη Εκδοτική
- Λαζαρίδης, Γ. & Παπαδόπουλος, Δ. (2010). *Επιχειρηματική ανάλυση και προσδιορισμός αξίας*. Θεσσαλονίκη.
- Νιάρχος, Ν. (2010). *Χρηματοοικονομική Ανάλυση Λογιστικών Καταστάσεων*.
- Στεφάνου, Κ. (2014). *Οι οικονομικές καταστάσεις των επιχειρήσεων Θεσσαλονίκη*: Κ.Ι.Στεφάνου.
- Στεφάνου, Κ. (2013). *Ανάλυση χρηματοοικονομικών καταστάσεων με χρήση Excel*. Θεσσαλονίκη:

Διαδίκτυο

- Αριθμοδείκτης. Διαθέσιμο σε: <https://el.wikipedia.org/wiki/> (Ανακτήθηκε 5 Μαρτίου 2018)
- Βίκος Ζαγοροχώρια. Διαθέσιμο σε: <https://www.vikoswater.gr/pages/history> (Ανακτήθηκε 22 Φεβρουαρίου 2018)
- Ευρετήριο οικονομικών όρων. Διαθέσιμο σε: <https://www.euretirio.com/> (Ανακτήθηκε 20 Φεβρουαρίου 2018)
- Ζαγόρι φυσικό μεταλλικό νερό. Διαθέσιμο σε: <http://www.zagoriwater.gr/index.php/el/company-el-gr/history-el-gr> (Ανακτήθηκε 20 Φεβρουαρίου 2018)
- Οι 10 σημαντικότεροι χρηματοοικονομικοί αριθμοδείκτες. Διαθέσιμο σε: <http://www.tovima.gr/relatedarticles/article/?aid=117657> (Ανακτήθηκε 5 Μαρτίου 2018)
- Οι εταιρείες που μας έμαθαν να πίνουμε μεταλλικό νερό. Διαθέσιμο σε: <http://tvxs.gr/news/business-plan-b/oi-etairies-poy-mas-emathan-narinoyme-metalliko-nero> (Ανακτήθηκε 20 Μαρτίου 2018)
- Ψάλτη, Ν. (2014). *Εμφιαλωμένο νερό*. Διαθέσιμο σε: <http://www.vita.gr/diatrofi/article/7089/emfialwmeno-nero-prin-ksedipsasw-prepei-na-diabasw/> (Ανακτήθηκε 13 Μαρτίου 2018)

Παράρτημα

ΕΤΑΙΡΕΙΑ ΒΙΚΟΣ Α.Ε

Ισολογισμός 2012

ΗΠΕΙΡΩΤΙΚΗ ΒΙΟΜΗΧΑΝΙΑ ΕΜΦΙΑΛΩΣΕΩΝ (ΒΙΚΟΣ) Α.Ε. ΙΣΟΛΟΓΙΣΜΟΣ ΤΗΣ 31ης ΔΕΚΕΜΒΡΙΟΥ 2012-23ης ΕΤΑΙΡΙΚΗΣ ΧΡΗΣΗΣ (1 ΙΑΝΟΥΑΡΙΟΥ - 31 ΔΕΚΕΜΒΡΙΟΥ 2012) ΑΡ.Μ.Α.Ε.2012/142Β/89/08						
ΕΝΕΡΓΗΤΙΚΟ	Ποσά κλειόμενης χρήσεως 2012			Ποσά προηγούμενης χρήσεως 2011		
Β.ΕΞΟΔΑ ΕΓΚΑΤΑΣΤΑΣΕΩΣ	Αξία Κτήσεως	Αποσβέσεις	Αναπ. Αξία	Αξία Κτήσεως	Αποσβέσεις	Αναπ. Αξία
1. Έξοδα ιδρύσεως και πρώτης εγκαταστάσεως	179.893,31	175.558,97	4.334,34	179.893,31	172.702,39	7.190,92
3. Τόκοι δανείων κατασκευαστικής περιόδου	23.707,51	23.707,48	0,03	23.707,51	23.707,48	0,03
4. Λοιπά έξοδα εγκαταστάσεως	<u>1.376.894,34</u>	<u>1.204.681,02</u>	<u>172.213,32</u>	<u>1.349.685,48</u>	<u>1.068.020,86</u>	<u>281.664,62</u>
	<u>1.580.495,16</u>	<u>1.403.947,47</u>	<u>176.547,69</u>	<u>1.553.286,30</u>	<u>1.264.430,73</u>	<u>288.855,57</u>
Γ. ΠΛΑΓΙΟ ΕΝΕΡΓΗΤΙΚΟ						
I. Ασύμμετρες Ακινήτοποιήσεις						
1. Έξοδα ερευνών και αναπτύξεως	11.890,87	11.890,85	0,02	11.890,87	11.890,85	0,02
3. Υπεραξία επιχειρήσεως	2.750.000,00	2.749.999,99	0,01	2.750.000,00	2.749.999,99	0,01
5. Λοιπές ασύμμετρες ακινήτοποιήσεις	19.300,00	0,00	19.300,00	-	-	-
	<u>2.781.190,87</u>	<u>2.761.890,84</u>	<u>19.300,03</u>	<u>2.761.890,87</u>	<u>2.761.890,84</u>	<u>0,03</u>
II. Ενσύμμετρες Ακινήτοποιήσεις						
1. Γήπεδα-Οικόπεδα	8.429.857,40	-	8.429.857,40	7.870.917,33	-	7.870.917,33
3. Κτίρια και τεχνικά έργα	21.762.120,39	12.218.552,21	9.543.568,18	21.342.109,23	10.653.780,80	10.688.328,43
4. Μηχ/τα-τεχν. εγκατ/σεις & λοιπός μηχ/κος εξοπλ.	52.671.068,38	45.067.914,83	7.603.153,55	52.274.571,68	40.067.481,84	12.207.089,84
5. Μεταφορικά μέσα	678.332,42	629.243,90	49.088,52	692.306,62	597.429,47	94.877,15
6. Έπιπλα και λοιπός εξοπλισμός	2.398.858,30	2.102.848,81	296.009,49	2.262.294,23	1.887.573,44	374.720,79
7. Ακινήτοποιήσεις υπό εκτέλεση & προκαταβολές	165.730,55	-	165.730,55	-	-	-
	<u>88.105.967,44</u>	<u>60.018.559,75</u>	<u>26.087.407,69</u>	<u>84.442.199,09</u>	<u>53.206.265,55</u>	<u>31.235.933,54</u>
Σύνολο ακινήτοποιήσεων (Γ I+Γ II)	<u>88.887.158,31</u>	<u>62.780.450,59</u>	<u>26.106.707,72</u>	<u>87.204.089,96</u>	<u>55.968.156,39</u>	<u>31.235.933,57</u>
III. Συμμές και άλλες μακροπ. Χρημικές απαιτήσεις						
1. Συμμετοχές σε συνδεδεμένες επιχειρήσεις			1.361.400,00			1.152.000,00
2. Συμμετοχές σε λοιπές επιχειρήσεις			1.390.127,75			140.000,00
6. Τίτλοι με χαρακτήρα ακινήτοποιήσεων			3.000,00			3.000,00
7. Λοιπές μακροπρόθεσμες απαιτήσεις			<u>220.908,41</u>			<u>220.858,41</u>
			<u>2.975.436,16</u>			<u>1.515.858,41</u>
Σύνολο Πλάγιου Ενεργητικού (Γ I+Γ II + Γ III)			<u>29.082.143,88</u>			<u>32.751.791,98</u>
Δ. ΚΥΚΛΟΦΟΡΟΥΝ ΕΝΕΡΓΗΤΙΚΟ						
I. Αποθέματα						
1. Εμπορεύματα			45.923,72			105.928,74
2. Προϊόντα έτοιμα και ημιτελή			3.539.819,19			3.558.215,41
4. Α' & Β' ύλης-Αναλώσιμα υλικά-Αντίκ-Είδη συσκευασίας			<u>4.515.943,10</u>			<u>4.190.984,70</u>
			<u>8.101.686,01</u>			<u>7.855.128,85</u>
II. Απαιτήσεις						
1. Πελάτες		14.963.299,88		15.313.000,15		
ΜΕΙΟΝ : Προβλέψεις		<u>243.977,60</u>	14.719.322,28	<u>141.112,06</u>	15.171.888,09	
2. Γραμμάτια εισπρακτέα			74.624,01			18.885,10
3α. Επιταγές εισπρακτέες			12.886.192,83			13.019.735,57
10. Επισφαλείς-Επιδικοί πελάτες και χρεώστες		27.632,71		32.484,53		
ΜΕΙΟΝ : Προβλέψεις		<u>27.632,71</u>	0,00	<u>32.484,53</u>	0,00	
11. Χρεώστες διάφοροι			733.999,66			929.098,21
12. Λογισμοί διαχειρίσεως προκαταβολών και πιστώσεων			<u>9.139,81</u>			<u>10.816,42</u>
			<u>26.423.278,59</u>			<u>29.150.423,39</u>
III. Χρεώνγραφα						
1. Μετοχές			<u>9.535.835,40</u>			<u>9.535.835,40</u>
			<u>9.535.835,40</u>			<u>9.535.835,40</u>
IV. Διαθέσιμα						
1. Ταμείο			20.748,62			11.374,37
3. Καταθέσεις όψεως και προθεσμίας			<u>17.822.768,67</u>			<u>9.549.549,93</u>
			<u>17.843.517,29</u>			<u>9.560.924,30</u>
Σύνολο Κυκλοφορούντος Ενεργητικού (ΔI+ΔII+ΔIII+ΔIV)			<u>63.904.317,29</u>			<u>56.102.311,94</u>
Ε. ΜΕΤΑΒΑΤΙΚΟΙ ΛΟΓ/ΣΜΟΙ ΕΝΕΡΓΗΤΙΚΟΥ						
1. Έξοδα επομένων χρήσεων			430.559,93			418.789,52
3. Λοιποί μεταβατικοί λογισμοί ενεργητικού			-			152.460,00
			<u>430.559,93</u>			<u>571.249,52</u>
ΓΕΝΙΚΟ ΣΥΝΟΛΟ ΕΝΕΡΓΗΤΙΚΟΥ (Β+Γ+Δ+Ε)			<u>93.593.568,79</u>			<u>89.714.209,01</u>
ΛΟΓΑΡΙΑΣΜΟΙ ΤΑΞΕΩΣ ΧΡΕΩΣΤΙΚΟΥ						
1. Αλλότρια περιουσιακά στοιχεία			2.007.777,52			2.007.723,52
2. Χρεωστικοί λογισμοί εγγυήσεων και εμπράγματων ασφαλειών			19.970.225,00			19.970.225,00
3. Απαιτήσεις από αμφοτεροβαρείς συμβάσεις			117.710,47			552.411,72
4. Λοιποί λογισμοί τάξεως			<u>7.623.602,96</u>			<u>7.117.036,08</u>
			<u>29.719.315,95</u>			<u>29.647.396,32</u>
ΨΗΜΕΙΩΣΕΙΣ:						
1. Επι των ακινήτων της εταιρείας υφίστανται εμπράγματα βάρη ΕΥΡΩ 19.970.225,00 για εξασφάλιση τραπεζικών δανείων, το υπόλοιπο των οποίων,						
2. Η τελευταία αναπροσαρμογή των ακινήτων της εταιρείας, έγινε σύμφωνα με τις διατάξεις των αρθ. 20 έως 27 του Ν.2065/1992 στη χρήση 2012						

ΚΑΤΑΣΤΑΣΗ ΛΟΓΑΡΙΑΣΜΟΥ ΑΠΟΤΕΛΕΣΜΑΤΩΝ ΧΡΗΣΕΩΣ 31ΗΣ ΔΕΚΕΜΒΡΙΟΥ 2012 (1 ΙΑΝΟΥΑΡΙΟΥ - 31 ΔΕΚΕΜΒΡΙΟΥ 2012)					
I. ΑΠΟΤΕΛΕΣΜΑΤΑ ΕΚΜΕΤΑΛΛΕΥΣΗΣ		Ποσά κλειόμενης χρήσεως 2012		Ποσά προηγούμενης χρήσεως 2011	
Κύκλος Εργασιών (πωλήσεις)		74.602.258,12		73.544.862,70	
Μείον : Κόστος πωλήσεων		45.852.314,64		47.079.337,35	
Μικτά αποτίμια (κέρδη) εκμίσσεως		28.749.943,48		26.465.525,35	
Πλέον : 1. Άλλα έσοδα εκμίσσεως		86.660,81		6.919,20	
Σύνολο		28.836.604,29		26.472.444,55	
ΜΕΙΟΝ: 1. Έξοδα διοικητικής λειτουργίας	2.308.672,45			2.259.652,63	
3. Έξοδα λειτουργίας διαθέσεως	15.993.100,02	18.301.772,47		15.745.023,89	18.004.676,52
Μερικά αποτίμια (κέρδη) εκμίσσεως		10.534.831,82			8.467.768,03
ΠΛΕΟΝ:					
1. Έσοδα συμμετοχών	2.448,79			-	
2. Έσοδα χρεογράφων	-			55.358,24	
4. Πιστωτικοί τόκοι και συναφή έσοδα	516.955,94			271.165,65	
	519.404,73			326.523,89	
ΜΕΙΟΝ:					
3. Χρεωστικοί τόκοι και συναφή έξοδα	415.623,22	103.781,51	568.841,99	568.841,99	(-242.318,10)
Ολικά αποτίμια (κέρδη) εκμεταλλεύσεως		10.638.613,33			8.225.449,93
II. ΠΛΕΟΝ: ΕΚΤΑΚΤΑ ΑΠΟΤΕΛΕΣΜΑΤΑ					
1. Έκτακτα και ανόργανα έσοδα	625.259,28			540.872,08	
2. Έκτακτα κέρδη	16.372,00			22.847,63	
3. Έσοδα προηγούμενων χρήσεων	-			56.593,25	
	641.631,28			620.312,96	
Μείον : 1. Έκτακτα και ανόργανα έξοδα	81.523,25		482.519,18		
2. Έκτακτες ζημιές	95.345,39		33.393,04		
3. Έξοδα προηγούμενων χρήσεων	9.919,12		2.449,88		
4. Προβλέψεις για έκτακτους κινδύνους	370.000,00	556.787,76	84.843,52	360.000,00	878.362,10
Οργανικά και έκτακτα αποτίμια (κέρδη ή ζημιές)			10.723.456,85		7.967.400,79
ΜΕΙΟΝ :					
Σύνολο αποσβέσεων παγίων στοιχείων	6.972.621,26			8.799.782,12	
Μείον : Οι από αυτές ενσωματωμένες στο λειτουργικό κόστος	6.861.090,82	111.530,44		8.200.835,69	598.946,43
ΚΑΘΑΡΑ ΑΠΟΤΕΛΕΣΜΑΤΑ ΚΕΡΔΗ (ΖΗΜΙΕΣ) ΧΡΗΣΕΩΣ ΠΡΟ ΦΟΡΩΝ		10.611.926,41		7.368.454,36	
ΠΑΘΗΤΙΚΟ		Ποσά κλειόμενης χρήσεως 2012		Ποσά προηγ. χρήσεως 2011	
A. ΙΔΙΑ ΚΕΦΑΛΑΙΑ					
I. Κεφάλαιο Μετοχικό					
1. Καταβλημένο (2.776.370 μετοχές των 3,00 ευρώ)		8.329.110,00		8.329.110,00	
		8.329.110,00		8.329.110,00	
III Διαφορές αναπροσαρμογής-Επιχορηγήσεις επενδύσεων					
1. Διαφορές από αναπροσαρμογή αξίας συμμετοχών και χρεωγράφων	149.850,00		149.850,00		
2. Διαφορές από αναπροσαρμογή αξίας λοιπών περιουσιακών στοιχείων	687.412,23		-		
3. Επιχορηγήσεις επενδύσεων Παγίου Ενεργητικού	551.361,26		858.145,15		
	1.388.623,49		1.007.995,15		
IV. Αποθεματικά κεφάλαια					
1. Τακτικό αποθεματικό	2.093.245,23		1.669.568,84		
3. Ειδικά αποθεματικά	2.218,03		55.358,24		
4. Έκτακτα αποθεματικά	223.037,42		223.037,42		
5. Αφορολόγητα αποθεματικά ειδικών διατάξεων νόμων	54.273.349,58		45.590.465,34		
	56.591.850,26		47.538.429,84		
Σύνολο ιδίων κεφαλαίων (AI+AIII+AIV)		66.309.583,75		56.875.534,99	
Γ. ΥΠΟΧΡΕΩΣΕΙΣ					
I. Μακροπρόθεσμες υποχρεώσεις					
1. Ομολογιακά δάνεια	8.100.020,01		13.204.780,02		
2. Δάνεια τραπεζών	87.857,31		263.571,57		
8. Λοιπές μακροπρόθεσμες υποχρεώσεις	10.008,28		-		
	8.197.885,60		13.468.351,59		
II. Βραχυπρόθεσμες υποχρεώσεις					
1. Προμηθευτές	8.203.994,82		7.617.440,20		
2α. Εππαγές πληρωτέες	2.893.897,06		3.828.910,75		
4. Προκαταβολές πελατών	333.117,73		496.611,26		
5. Υποχρεώσεις από φόρους-τέλη	617.670,67		461.620,94		
6. Ασφαλιστικοί οργανισμοί	264.884,13		291.993,31		
7. Μακροπρόθεσμες υποχρεώσεις πληρωτέες στην επόμενη χρήση	5.280.474,30		6.119.408,88		
10. Μερίσματα πληρωτέα	1.055.358,24		43.418,97		
11. Πιστωτές διάφοροι	65.555,05		153.349,16		
	18.714.952,00		19.012.753,47		
Σύνολο υποχρεώσεων (ΓI+ΓII)		26.912.837,60		32.481.105,06	

Δ. ΜΕΤΑΒΑΤΙΚΟΙ ΛΟΓΑΡΙΑΣΜΟΙ ΠΑΘΗΤΙΚΟΥ

2. Έξοδα χρήσεως δουλεωμένα	371.147,44	356.993,66
3. Λοιποί μεταβατικοί λ/μοί παθητικού	-	575,30
	<u>371.147,44</u>	<u>357.568,96</u>

ΓΕΝΙΚΟ ΣΥΝΟΛΟ ΠΑΘΗΤΙΚΟΥ (Α+Γ+Δ) 93.593.568,79 89.714.209,01

ΛΟΓΑΡΙΑΣΜΟΙ ΤΑΞΕΩΣ ΠΙΣΤΩΤΙΚΟΙ

1. Δικ/χοι αλλότριων περι/κών στοιχείων	2.007.777,52	2.007.723,52
2. Πιστωτικοί λ/μοί εγγυήσεων και εμπραγμάτων ασφαλειών	19.970.225,00	19.970.225,00
3. Υποχ/σεις από αμφοι/ρείς συμβάσεις	117.710,47	552.411,72
4. Λοιποί λ/μοί τάξεως	<u>7.623.602,96</u>	<u>7.117.036,08</u>
	<u>29.719.315,95</u>	<u>29.647.396,32</u>

την 31/12/2012 ανήρχετο στο ποσό των 9.968.351,62 ΕΥΡΩ

ΠΙΝΑΚΑΣ ΔΙΑΘΕΣΕΩΣ ΑΠΟΤΕΛΕΣΜΑΤΩΝ

	<u>Χρήση 2012</u>	<u>Χρήση 2011</u>
Καθάρα αποτελέσματα (κέρδη ή ζημιές) χρήσεως	10.611.926,41	7.368.454,36
Αποθεματικά προς διάθεση	55.358,24	43.418,97
ΣΥΝΟΛΟ	10.667.284,65	7.411.873,33
ΜΕΙΟΝ: 1. Φόρος εισοδήματος	488.114,77	409.551,98
1α. Έκτακτη εισφορά (αρ.2 ν.3808/2009)	-	-
2. Λοιποί μη ενσωμ/ντοι στο λειπ. κόστος φόροι	<u>20.016,57</u>	<u>63.609,98</u>
Κέρδη προς διάθεση ή ζημιές εις νέο	<u>10.159.153,31</u>	<u>6.938.711,37</u>
Η διάθεση των κερδών γίνεται ως εξής:		
1. Τακτικό αποθεματικό	423.676,39	292.193,78
2. Μερισμάτα από κέρδη χρήσεως	1.000.000,00	
2α. Μερισμάτα από διανεμηθέντα αποθεματικά	55.358,24	43.418,97
5.Ειδικό αποθεματικό μη διανεμηθέντων μερισμάτων	2.218,03	55.358,24
6. Αφορολογητο αποθεματικό ν.3299/2004	<u>8.677.900,65</u>	<u>6.547.740,38</u>
	<u>10.159.153,31</u>	<u>6.938.711,37</u>

ΙΩΑΝΝΙΝΑ 11 ΜΑΪΟΥ 2013

Ο ΠΡΟΕΔΡΟΣ & Δ/ΝΩΝ ΣΥΜΒΟΥΛΟΣ
ΠΕΤΡΟΣ ΣΕΠΕΤΑΣ
Α.Δ.Τ. Ρ840580

Ο ΑΝΤΙΠΡΟΕΔΡΟΣ
ΚΩΝΣΤΑΝΤΙΝΟΣ ΣΕΠΕΤΑΣ
Α.Δ.Τ. Δ060580

Η ΟΙΚΟΝΟΜΙΚΗ ΔΙΕΥΘΥΝΤΡΙΑ
ΑΓΓΕΛΙΚΗ ΤΣΑΝΤΑ
Α.Δ.Τ. ΑΙ 256834

Ο ΠΡΟΪΣΤΑΜΕΝΟΣ ΛΟΓΙΣΤΗΡΙΟΥ
ΚΑΡΑΪΣΚΟΣ ΣΠΥΡΟΣ
Α.Δ.Τ. Φ257041

ΕΚΘΕΣΗ ΕΛΕΓΧΟΥ ΑΝΕΞΑΡΤΗΤΟΥ ΟΡΚΩΤΟΥ ΕΛΕΓΚΤΗ ΛΟΓΙΣΤΗ
Προς τους κ.κ. μετόχους της Ανώνυμης Εταιρείας "ΗΠΕΡΒΟΤΗΚΗ ΒΙΟΜΗΧΑΝΙΑ ΕΜΦΙΑΛΩΣΕΩΝ (ΒΙΚΟΣ) Α.Ε."

Έκθεση επί των Οικονομικών Καταστάσεων.
Ελέγχματις τις ανωτέρω οικονομικές καταστάσεις της Εταιρείας «ΗΠΕΡΒΟΤΗΚΗ ΒΙΟΜΗΧΑΝΙΑ ΕΜΦΙΑΛΩΣΕΩΝ (ΒΙΚΟΣ) Α.Ε.», που αποτελούνται από τον ισολογισμό της 31 Δεκεμβρίου 2012, την κατάσταση αποτελεσμάτων και τον πίνακα διάθεσης αποτελεσμάτων της χρήσεως που ελέγχε την ημερομηνία αυτή, καθώς και το σχετικό προαίτημα.
Ευθύνω Διοίκησης για τις Οικονομικές Καταστάσεις
Η Διοίκηση είναι υπεύθυνη για την κατάρτιση και εύλογη παρουσίαση αυτών των οικονομικών καταστάσεων σύμφωνα με τα Λογιστικά Πρότυπα που προδιαγράφονται από την Ελληνική Νομοθεσία, όπως και για εκείνες τις εσωτερικές διαδικασίες που η Διοίκηση καθορίζει ως απαραίτητες ώστε να καθίσταται δυνατή η κατάρτιση οικονομικών καταστάσεων απαλλαγμένων από ουσιώδη αναρρίβωτα που οφείλονται είτε σε απάτη είτε σε λάθος.
Ευθύνω τον Ελέγχο
Η δική μας ευθύνη είναι να εκφράσουμε γνώμη επί αυτών των οικονομικών καταστάσεων με βάση τον Ελέγχό μας. Διενεργήσαμε τον έλεγχό μας σύμφωνα με τα Διεθνή Πρότυπα Ελέγχου. Τα πρότυπα αυτά απαιτούν να συμμορφωνόμαστε με κανόνες δεοντολογίας, καθώς και να σχεδιάζουμε και διενεργούμε τον έλεγχο με σκοπό την απόκτηση εύλογης διαβεβαίωσης για το εάν οι οικονομικές καταστάσεις είναι απαλλαγμένες από ουσιώδη αναρρίβωτα. Ο έλεγχος περιλαμβάνει τη διεγνήτητα διαδικασιών για την απόκτηση ελεγχόμενων τεκμηρίων, σχετικά με τα ποσά και τις γνωστοποιήσεις στις οικονομικές καταστάσεις. Οι επαγγελματίες διαδικασίες βασίζονται στην κριση του ελεγκτή περιλαμβανομένης της εκτίμησης των κρίσιμων ουσιωδών στοιχείων των οικονομικών καταστάσεων, που οφείλονται είτε σε απάτη είτε σε λάθος. Κατά τη διεξαγωγή αυτών των εκτιμήσεων κρίσιμων, ο ελεγκτής εφάρμοζε τις εσωτερικές διαδικασίες που σχετίζονται με την κατάρτιση και εύλογη παρουσίαση των οικονομικών καταστάσεων της εταιρείας, με σκοπό το σχεδιασμό ελεγχόμενων διαδικασιών κατάλληλων για τις περιστάσεις και όχι με σκοπό την έκφραση γνώμης επί της αποτελεσματικότητας των εσωτερικών διαδικασιών της εταιρείας. Ο έλεγχος περιλαμβάνει επίσης την αξιολόγηση της καταλληλότητας των λογιστικών αρχών και μεθόδων που χρησιμοποιήθηκαν και του εύλογου των εκτιμήσεων που έγιναν από τη Διοίκηση, καθώς και αξιολόγηση της συνολικής παρουσίας των οικονομικών καταστάσεων. Πιστεύουμε ότι τα ελεγκτικά τεκμήρια που έχουμε συγκεντρώσει είναι επαρκή και κατάλληλα για τη θεμελίωση της ελεγκτικής μας γνώμης.
Βάση για Γνώμη με Εμφύλευση
Από τον έλεγχο μας προέκυψαν τα εξής: 1)Το υπόλοιπο του λογαριασμού "Συμμετοχές σε συνδεδεμένες επιχειρήσεις" περιλαμβάνεται η αξία κτήσεως μετρητών ποσού 1.361.400,00 ευρώ μιας ανώνυμης εταιρείας η οποία δεν ελέγχεται από οριστό ελεγκτή λογιστή. Επίσης στο λογαριασμό "Μετοχές" ποσού ευρώ 9.525.825,40 εμφανίζεται η αξία κτήσεως μετρητών τραπεζικής μη ελεγμένης στο Χρηματιστήριο Αθηνών, η οποία ελέγχεται από οριστό ελεγκτή λογιστή. Η εταιρική λογιστική αξία των ανωτέρω μετρητών ανέρχεται σε 416.000,00 και 1.362.000,00 ευρώ αντίστοιχα. Κατά παρέκκλιση των λογιστικών αρχών, που προβλέπονται από τον κωδ. Ν. 2190/1920 και το ΕΓΛΣ, δεν έχει σημειωθεί πρόβλεψη υποτίμησης των μετρητών αυτών, για την προκύπτουσα διαφορά ποσού 9.119.000,00 ευρώ, με συνέπεια η αξία των λογαριασμών αυτών, τα αποτελέσματα των προηγούμενων χρήσεων και τα ίδια κεφάλαια να εμφανίζονται ύψους αυξημένα. 2) Κατά παρέκκλιση των λογιστικών αρχών που προβλέπονται από την Ελληνική Νομοθεσία (κωδ. Ν. 2190/1920 και ΕΓΛΣ) δεν σημειώθηκαν πρόβλεψη για απομείωση προσωπικού λόγω εξόδου από την υπηρεσία. Κατά την 31^η Δεκεμβρίου 2012, το συνολικό ύψος της μη πραγματοποιηθείσας πρόβλεψης ανέρχεται σε ευρώ 386.788,00 με συνέπεια οι προβλέψεις να εμφανίζονται μεμειωμένες κατά 386.788,00 ευρώ, τα ίδια κεφάλαια να εμφανίζονται αυξημένα κατά ευρώ 386.788,00 και τα αποτελέσματα χρήσης αυξημένα κατά 62.863,00 ευρώ. 3) Δεν έχει σημειωθεί πρόβλεψη για προδοτούς φόρους και προσοφείοντα σε σχέση με τις ελεγκτικές φορολογικές κρίσεις 2008 έως 2010.
Γνώμη με Εμφύλευση
Κατά τη γνώμη μας, εκτός από τις επισήμανση των θεμάτων που μερμησιούνται στην παράγραφο "Βάση για Γνώμη με Εμφύλευση" οι ανωτέρω οικονομικές καταστάσεις παρουσιάζουν εύλογα, από κάθε ουσιώδη άποψη, την οικονομική θέση της Εταιρείας κατά την 31 Δεκεμβρίου 2012 και τη χρηματοοικονομική της επίδοση για τη χρήση που ελέγχε την ημερομηνία αυτή σύμφωνα με τα Λογιστικά Πρότυπα που προδιαγράφονται από την Ελληνική Νομοθεσία.
Ανεφορά επί Άλλων Νομικών και Κανονιστικών Θεμάτων
Επισημαίνουμε τη συμφωνία και την αντιστοιχία του παρεχόμενου της Έκθεσης του Διοικητικού Συμβουλίου με τις ανωτέρω οικονομικές καταστάσεις, στα πλαίσια των οριζόμενων από τα άρθρα 43α και 37 του Κ.Ν. 2190/1920.

ΣΟΛ
ΟΡΚΩΤΟΙ ΛΟΓΙΣΤΕΣ
Α. Γαβριηλίδης

ΕΛΕΓΧΟΣ
ΕΥΑΓΓΕΛΟΣ Κ. ΤΟΚΗΣ
Α.Μ. 10ΕΛ 14921
Σ.Ο.Α. ο.ε.ο.ε.

Ισολογισμός 2013

ΗΠΕΙΡΩΤΙΚΗ ΒΙΟΜΗΧΑΝΙΑ ΕΜΦΙΛΩΣΕΩΝ (ΒΙΚΟΣ) Α.Ε. <small>ΙΣΟΛΟΓΙΣΜΟΣ ΤΗΣ 31ης ΔΕΚΕΜΒΡΙΟΥ 2013-24η ΕΤΑΙΡΙΚΗ ΧΡΗΣΗ (1 ΙΑΝΟΥΑΡΙΟΥ - 31 ΔΕΚΕΜΒΡΙΟΥ 2013) ΑΡ.Μ.Α.Ε.20121/428/89/08</small>						
ΕΝΕΡΓΗΤΙΚΟ	Ποσά κλειόμενης χρήσεως 2013			Ποσά προηγούμενης χρήσεως 2012		
	Αξία Κτήσεως	Αποσβέσεις	Αναπ. Αξία	Αξία Κτήσεως	Αποσβέσεις	Αναπ. Αξία
Β. ΕΞΟΔΑ ΕΓΚΑΤΑΣΤΑΣΕΩΣ						
1. Έξοδα ιδρύσεως και πρώτης εγκαταστάσεως	181.691,71	176.841,95	4.849,76	179.893,31	175.558,97	4.334,34
3. Τόκοι δανείων κατασκευαστικής περιόδου	23.707,51	23.707,48	0,03	23.707,51	23.707,48	0,03
4. Λοιπά έξοδα εγκαταστάσεως	1.426.388,77	1.260.228,59	166.160,18	1.376.894,34	1.204.681,02	172.213,32
	<u>1.631.787,99</u>	<u>1.460.778,02</u>	<u>171.009,97</u>	<u>1.580.495,16</u>	<u>1.403.947,47</u>	<u>176.547,69</u>
Γ. ΠΑΓΙΟ ΕΝΕΡΓΗΤΙΚΟ						
I. Ασύμμετες Ακινήτοποιήσεις						
1. Έξοδα ερευνών και αναπτύξεως	11.890,87	11.890,85	0,02	11.890,87	11.890,85	0,02
3. Υπεραξία επιχειρήσεως	2.750.000,00	2.749.999,99	0,01	2.750.000,00	2.749.999,99	0,01
5. Λοιπές ασύμμετες ακινήτοποιήσεις	22.457,00	1.930,00	20.527,00	19.300,00	0,00	19.300,00
	<u>2.784.347,87</u>	<u>2.763.820,84</u>	<u>20.527,03</u>	<u>2.781.190,87</u>	<u>2.761.890,84</u>	<u>19.300,03</u>
II. Ενσύμμετες Ακινήτοποιήσεις						
1. Γήπεδα-Οικόπεδα	8.463.589,40	-	8.463.589,40	8.429.857,40	-	8.429.857,40
3. Κτίρια και τεχνικά έργα	21.911.056,73	12.963.502,31	8.947.554,42	21.762.120,39	12.218.552,21	9.543.568,18
4. Μηχ/τα-τεχν.εγκατ/σεις & λοιπός μηχικός εξοπλ.	53.323.705,01	47.412.450,29	5.911.254,72	52.671.068,38	45.067.914,83	7.603.153,55
5. Μεταφορικά μέσα	696.611,65	642.605,52	54.006,13	678.332,42	629.243,90	49.088,52
6. Επιπλα και λοιπός εξοπλισμός	2.519.970,00	2.212.707,76	307.262,24	2.398.858,30	2.102.848,81	296.009,49
7. Ακινήτοποιήσεις υπό εκτέλεση & προκαταβολές	862.745,97	-	862.745,97	165.730,55	-	165.730,55
	<u>87.777.678,76</u>	<u>63.231.265,88</u>	<u>24.546.412,88</u>	<u>86.105.967,44</u>	<u>60.018.559,75</u>	<u>26.087.407,69</u>
Σύνολο ακινήτοποιήσεων (Γ+Π)	<u>90.562.026,63</u>	<u>65.995.086,72</u>	<u>24.566.939,91</u>	<u>88.887.158,31</u>	<u>62.780.450,59</u>	<u>26.106.707,72</u>
III. Συμμεχές και άλλες μακροπ. Χρημικές απαιτήσεις						
1. Συμμετοχές σε συνδεδεμένες επιχειρήσεις			1.460.310,00			1.361.400,00
2. Συμμετοχές σε λοιπές επιχειρήσεις			1.390.127,75			1.390.127,75
6. Τίτλοι με χαρακτηρισμό ακινήτοποιήσεων			3.000,00			3.000,00
7. Λοιπές μακροπρόθεσμες απαιτήσεις			220.908,41			220.908,41
			<u>3.074.346,16</u>			<u>2.975.436,16</u>
Σύνολο Παγίου Ενεργητικού (Γ+Π+III)			<u>27.641.286,07</u>			<u>29.082.143,88</u>
Δ. ΚΥΚΛΟΦΟΡΟΥΝ ΕΝΕΡΓΗΤΙΚΟ						
I. Αποθέματα						
1. Εμπορεύματα			60.378,90			45.923,72
2. Προϊόντα έτοιμα και ημιτέλη			3.278.055,15			3.539.819,19
4. Α' & Β' ύλης-Αναλώσιμα υλικά-Αντίκα-Είδη συσκευασίας			4.894.877,34			4.515.943,10
			<u>8.233.311,39</u>			<u>8.101.686,01</u>
II. Απαιτήσεις						
1. Πελάτες		13.222.322,05			14.963.299,88	
MEION : Προβλέψεις		-	13.222.322,05		243.977,60	14.719.322,28
2. Γραμμάτια εισπρακτέα			65.680,64			74.624,01
3. Γραμμάτια σε καθυστέρηση			18.000,00			-
3α. Επιπαγές εισπρακτέες			10.291.946,35			12.886.192,83
3β. Επιπαγές σε καθυστέρηση			279.051,59			-
10. Επίσημες-Επίδοκι πελάτες και χρεώστες		6.507,20			27.632,71	
MEION : Προβλέψεις		-	6.507,20		27.632,71	0,00
11. Χρεώστες διάφοροι			2.340.812,57			733.999,66
12. Λογισμοί διαχειρίσεως προκαταβολών και πιστώσεων			15.746,86			9.139,81
			<u>26.240.067,26</u>			<u>28.423.278,59</u>
III. Χρεώνορα						
1. Μετοχές			9.535.835,40			9.535.835,40
			<u>9.535.835,40</u>			<u>9.535.835,40</u>
IV. Διαθέσιμα						
1. Ταμείο			28.280,20			20.748,62
3. Καταθέσεις όψεως και προθεσμίας			29.153.933,95			17.822.768,67
			<u>29.182.214,15</u>			<u>17.843.517,29</u>
Σύνολο Κυκλοφορούντος Ενεργητικού (Δ+ΔII+ΔIII+ΔIV)			<u>73.191.428,20</u>			<u>63.904.317,29</u>
Ε. ΜΕΤΑΒΑΤΙΚΟΙ ΛΟΓΙΣΜΟΙ ΕΝΕΡΓΗΤΙΚΟΥ						
1. Έξοδα επομένων χρήσεων			216.887,07			430.559,93
2. Έσοδα χρήσεως εισπρακτέα			30.961,39			-
3. Λοιποί μεταβατικοί λογισμοί ενεργητικού			67.320,00			-
			<u>315.168,46</u>			<u>430.559,93</u>
ΓΕΝΙΚΟ ΣΥΝΟΛΟ ΕΝΕΡΓΗΤΙΚΟΥ (Β+Γ+Δ+Ε)			<u>101.318.892,70</u>			<u>93.593.568,79</u>
ΛΟΓΑΡΙΑΣΜΟΙ ΤΑΞΕΩΣ ΧΡΕΩΣΤΙΚΟΙ						
1. Αλλότρια περιουσιακά στοιχεία			1.913,05			2.007.777,52
2. Χρεωστικοί λογισμοί εργασιών και εμπράγματων ασφαλειών			14.420.000,00			19.970.225,00
3. Απαιτήσεις από αμφοτεροβαρείς συμβάσεις			-			117.710,47
4. Λοιποί λογισμοί τάξεως			5.321.875,53			7.623.602,96
			<u>19.743.788,58</u>			<u>29.719.315,95</u>

ΠΑΘΗΤΙΚΟ	Ποσά κλειόμ. χρήσης 2013	Ποσά προηγ. χρήσης 2012
A. ΙΔΙΑ ΚΕΦΑΛΑΙΑ		
I. Κεφάλαιο Μετοχικό		
1. Καταβλημένο (2.776.370 μετοχές των 3,00 ευρώ)	8.329.110,00	8.329.110,00
	<u>8.329.110,00</u>	<u>8.329.110,00</u>
III. Διαφορές αναπροσαρμογής- Επιχορηγήσεις επενδύσεων		
1. Διαφορές από αναπροσαρμογή αξίας συμμετοχών και χρεωγράφων	149.850,00	149.850,00
2. Διαφορές από αναπροσαρμογή αξίας λοιπών περιουσιακών στοιχείων	687.412,23	687.412,23
3. Επιχορηγήσεις επενδύσεων Παγίου Ενεργητικού	503.914,16	551.361,26
	<u>1.341.176,39</u>	<u>1.388.623,49</u>
IV. Αποθεματικά κεφάλαια		
1. Τακτικό αποθεματικό	2.382.944,82	2.093.245,23
3. Ειδικά αποθεματικά	-	2.218,03
4. Έκτακτα αποθεματικά	223.037,42	223.037,42
5. Αφορολόγητα αποθεματικά ειδικών διατάξεων νόμων	57.131.770,49	54.273.349,58
	<u>59.737.752,73</u>	<u>56.591.850,26</u>
Σύνολο ιδίων κεφαλαίων (A1+AIII+AIV)	<u>69.408.039,12</u>	<u>66.309.583,75</u>
Γ. ΥΠΟΧΡΕΩΣΕΙΣ		
I. Μακροπρόθεσμες υποχρεώσεις		
1. Ομολογιακά δάνεια	4.350.000,02	8.100.020,01
2. Δάνεια τραπεζών	2.000.000,00	87.857,31
8. Λοιπές μακροπρόθεσμες υποχρεώσεις	-	10.008,28
	<u>6.350.000,02</u>	<u>8.197.885,60</u>
II. Βραχυπρόθεσμες υποχρεώσεις		
1. Προμηθευτές	9.330.564,84	8.203.994,82
2α. Επιταγές πληρωτέες	1.241.642,86	2.893.897,06
4. Προκαταβυλιές πελατών	442.455,52	333.117,73
5. Υποχρεώσεις από φόρους-τέλη	4.272.503,48	617.670,67
6. Ασφαλιστικοί οργανισμοί	248.207,97	264.884,13
7. Μακροπρόθεσμες υποχρεώσεις πληρωτέες στην επόμενη χρήση	3.862.030,53	5.280.474,30
10. Μερίσματα πληρωτέα	5.773.938,23	1.055.358,24
11. Πιστωτές διάφοροι	68.472,18	65.555,05
	<u>25.239.815,61</u>	<u>18.714.952,00</u>
Σύνολο υποχρεώσεων (Γ1+ΓII)	<u>31.589.815,63</u>	<u>26.912.837,60</u>
Δ. ΜΕΤΑΒΑΤΙΚΟΙ ΛΟΓΑΡΙΑΣΜΟΙ ΠΑΘΗΤΙΚΟΥ		
2. Έξοδα χρήσεως δουλευμένα	321.037,95	371.147,44
	<u>321.037,95</u>	<u>371.147,44</u>
ΓΕΝΙΚΟ ΣΥΝΟΛΟ ΠΑΘΗΤΙΚΟΥ (A+Γ+Δ)	<u>101.318.892,70</u>	<u>93.593.568,79</u>
ΛΟΓΑΡΙΑΣΜΟΙ ΤΑΞΕΩΣ ΠΙΣΤΩΤΙΚΟΙ		
1. Δικ/χοι αλλότριων περιόδων στοιχείων	1.913,05	2.007.777,52
2. Πιστωτικοί λογαριασμοί εγγυήσεων και εμπραγμάτων ασφαλειών	14.420.000,00	19.970.225,00
3. Υποχ/σεις από αμφοτερείς συμβάσεις	-	117.710,47
4. Λοιποί λογαριασμοί τάξεως	5.321.875,53	7.623.602,96
	<u>19.743.788,58</u>	<u>29.719.315,95</u>

ΠΗΡΕΣΕΙΣ: 1. Επί των ακινήτων της εταιρείας υφίστανται εμπράγματα βάρη ΕΥΡΩ 14.400.000,00 για εξασφάλιση τραπεζικών δανείων, το υπόλοιπο των οποίων, την 31/12/2013 ανήρχετο στο ποσό των 7.187.877,33 ΕΥΡΩ
2. Η τελευταία αναπροσαρμογή των ακινήτων της εταιρείας, έγινε σύμφωνα με τις διατάξεις των αρθ. 20 έως 27 του Ν 2065/1992 στη χρήση 2012

ΠΙΝΑΚΑΣ ΔΙΑΘΕΣΕΩΣ ΑΠΟΤΕΛΕΣΜΑΤΩΝ

	<u>Χρήση 2013</u>	<u>Χρήση 2012</u>
Καθαρά αποτελέσματα (κέρδη ή ζημιές) χρήσεως	12.231.776,88	10.611.926,41
(+) Αποθεματικά προς διάθεση	2.218,03	55.358,24
(-) Διαφορές φορολογικού ελέγχου προηγούμενων χρήσεων	743.245,23	-
(+) Ζημιές από πώληση μετοχών προς συμφηρισμό	135.339,08	-
ΣΥΝΟΛΟ	11.626.088,76	10.667.284,65
ΜΕΙΟΝ: 1. Φόρος εισοδήματος	2.567.690,95	488.114,77
2. Λοιπά μη ενσωμνώσιμα στο λειπ. κόστος φόροι	1.000,00	20.016,57
Κέρδη προς διάθεση ή ζημιές εις νέο	9.057.397,81	10.159.153,31

H διάθεση των κερδών γίνεται ως εξής:

1. Τακτικό αποθεματικό	425.038,67	423.676,39
2. Μερίσματα από κέρδη χρήσεως	5.771.720,20	1.000.000,00
2α. Μερίσματα από διανεμηθέντα ειδικά αποθεματικά	2.218,03	55.358,24
5. Ειδικό αποθεματικό μη διανεμηθέντων μερισμάτων	-	2.218,03
6. Αφορολόγητο αποθεματικό ν.3299/2004	2.851.291,67	8.677.900,65
6γ. Αφορολόγητο αποθεματικό αρ.110 παρ.2 Ν.2238/94	7.129,24	-
	9.057.397,81	10.159.153,31

ΙΩΑΝΝΙΝΑ 12 ΜΑΪΟΥ 2014

Ο ΠΡΟΕΔΡΟΣ & Δ/ΝΩΝ ΣΥΜΒΟΥΛΟΣ
ΠΕΤΡΟΣ ΣΕΠΕΤΑΣ
Α.Δ.Τ. Ρ840580

Ο ΑΝΤΙΠΡΟΕΔΡΟΣ
ΚΩΝΣΤΑΝΤΙΝΟΣ ΣΕΠΕΤΑΣ
Α.Δ.Τ. Δ060580

Η ΟΙΚΟΝΟΜΙΚΗ ΔΙΕΥΘΥΝΤΡΙΑ & ΜΕΛΟΣ Δ.Σ.
ΑΓΓΕΛΙΚΗ ΤΣΑΝΤΑ
Α.Δ.Τ. ΑΙ 256834

Ο ΠΡΟΪΣΤΑΜΕΝΟΣ ΛΟΓΙΣΤΗΡΙΟΥ
ΚΑΡΑΪΣΚΟΣ ΣΠΥΡΟΣ
Α.Δ.Τ. Φ257041

ΕΚΒΕΒΗ ΕΛΕΓΚΤΩ ΑΝΕΞΑΡΤΗΤΟΥ ΟΡΚΙΣΤΟΥ ΕΛΕΓΚΤΗ ΛΟΓΙΣΤΗ
Προς τους κ.κ. μετόχους της Ανώνυμης Εταιρείας "ΗΠΕΡΩΤΙΚΗ ΒΙΟΜΗΧΑΝΙΑ ΕΜΦΙΑΛΩΣΕΩΝ (ΒΙΚΟΣ) Α.Ε."

Έλαβα επί των Οικονομικών Καταστάσεων, Ελέγχματι τις ανωτέρω οικονομικές καταστάσεις της Εταιρείας «ΗΠΕΡΩΤΙΚΗ ΒΙΟΜΗΧΑΝΙΑ ΕΜΦΙΑΛΩΣΕΩΝ (ΒΙΚΟΣ) Α.Ε.», που αποστέλλονται από τον υπολογισμό της 31 Δεκεμβρίου 2013, την κατάσταση αποθεμάτων και τον κίνεμα διάθεσης αποτελεσμάτων της χρήσεως που έληξε την ημερομηνία αυτή, καθώς και το σχετικό πρόσρτημα.

Ευθύνη διοικήσεως για τις Οικονομικές Καταστάσεις

Η διοίκηση επί των ελέγχων για την κατάσταση και εύλογη παρουσίαση αυτών των οικονομικών καταστάσεων σύμφωνα με τα Λογιστικά Πρότυπα που προδιαγράφονται από το Ελληνικό Γενικό Λογιστικό Σχέδιο και τις διατάξεις των άρθρων 42 έως και 43' του κωδ. Ν. 2190/1920, όπως και για εκείνες τις εσωτερικές διαδικασίες που η διοίκηση καθορίζει ως απαραίτητες ώστε να καθίσταται δυνατή η κατάσταση οικονομικών καταστάσεων απαλλαγμένων από ουσιώδη ανακρίβεια, που οφείλονται είτε σε απάτη είτε σε λάθος.

Ευθύνη του Ελεγκτή

Η δική μου ευθύνη είναι να εκφράσω γνώμη επί αυτών των οικονομικών καταστάσεων με βάση τον έλεγχό μας. Διενεργώντας τον έλεγχό μας σύμφωνα με τα Διεθνή Πρότυπα Ελέγχου. Τα πρότυπα αυτά απαιτούν να συμπεριφρονούμε με κανόνες δεοντολογίας, καθώς και να σχεδιάζουμε και διενεργούμε τον έλεγχο με σκοπό την απόκτηση εύλογης διασφάλισης για το εάν οι οικονομικές καταστάσεις είναι απαλλαγμένες από ουσιώδη ανακρίβεια. Ο έλεγχος περιλαμβάνει τη διεξαγωγή διαδικασιών για την απόκτηση ελεγκτικών τεκμηρίων, σχετικά με το ποσό και τις γνωστοποιήσεις στις οικονομικές καταστάσεις. Οι απαλλαγμένες διαδικασίες βασίζονται στην κρίση του ελεγκτή περιλαμβανομένης της εκτίμησης των κοινών ουσιωδών ανακρίβειας των οικονομικών καταστάσεων, που οφείλονται είτε σε απάτη είτε σε λάθος. Κατά τη διεξαγωγή αυτών των τεκμηρίων κοινού, ο ελεγκτής εστιμάει τις εσωτερικές διαδικασίες που σχετίζονται με την κατάσταση και εύλογη παρουσίαση των οικονομικών καταστάσεων της εταιρείας, με σκοπό τη σχεδίαση ελεγκτικών διαδικασιών κατάλληλων για τις περιστάσεις και όχι με σκοπό την έκφραση γνώμης επί της αποτελεσματικότητας των εσωτερικών διαδικασιών της εταιρείας. Ο έλεγχος περιλαμβάνει επίσης την αξιολόγηση της καταλληλότητας των λογιστικών αρχών και μεθόδων που χρησιμοποιούνται και του εύλογου των εκτιμήσεων που έγιναν από τη διοίκηση, καθώς και αξιολόγηση της συνολικής παρουσίας των οικονομικών καταστάσεων. Πιστεύουμε ότι τα ελεγκτικά τεκμήρια που έχουμε συγκεντρώσει είναι επαρκή και κατάλληλα για τη θεμελίωση της ελεγκτικής μας γνώμης.

Βάση για Γνώμη με Επιδόληξη

Από τον έλεγχο μας προέκυψε τα εξής: 1) Στο υπόλοιπο του λογαριασμού "Τμμηματίζε σε συνδεδεμένες επιχειρήσεις" περιλαμβάνεται η αξία κτήσεως μετοχών ποσού 1.460.310,00 ευρώ μίας ανώνυμης εταιρείας η οποία δεν ελέγχεται από οριστό ελεγκτή λογιστή. Επίσης στο λογαριασμό "Μετοχές" ποσού ευρώ 9.535.815,40 εμφανίζεται η αξία κτήσεως μετοχών τμήσεως μη ελεγμένης στο χρηματιστήριο Αθηνών, η οποία ελέγχεται από οριστό ελεγκτή λογιστή. Η εσωτερική λογιστική αξία των ανωτέρω μετοχών ανέρχεται σε 625.000,00 και 1.362.000,00 ευρώ αντίστοιχα. Κατά παρέκκλιση των λογιστικών αρχών, που προβλέπονται από τον κ. Ν. 2190/1920 και το ΕΓΛΣ, δεν έχει σχηματιστεί πρόβλεψη υποτίμησης των μετοχών αυτών, για τον προκύπτοντα διαφορά ποσού 9.009.000,00 ευρώ, με συνέπεια η αξία των λογαριασμών αυτών, τα αποτελέσματα των προηγούμενων χρήσεων και το Ίσος Κεφάλαιο να εμφανίζονται ύψιστου ούσιμου. 2) Για επαφίσεις και σε καθίστηται απαιτήσεις συνολικό ποσού 413.000,00 ευρώ, η εταιρεία κατά παρέκκλιση των λογιστικών αρχών, που προβλέπονται από τον κωδ. Ν. 2190/1920 και το ΕΓΛΣ, δεν σχηματίζει σχετική πρόβλεψη. Κατά την εκτίμησή μας για την κλίση όσων από τη μη ρευστοποίηση των απαιτήσεων αυτών έπρεπε να έχει σχηματιστεί πρόβλεψη ποσού 380.000,00 ευρώ. 3) Ο μη σχηματισμός της απαιτούμενης πρόβλεψης συνιστά παρέκκλιση από τις λογιστικές αρχές, που προβλέπονται από τον κωδ. Ν. 2190/1920 και το ΕΓΛΣ, με συνέπεια, η αξία των ανωτέρω απαιτήσεων, τα αποτελέσματα χρήσεως και τα Ίσα κεφάλαια να εμφανίζονται ύψιστου ούσιμου κατά το ποσό αυτό. 3) Κατά παρέκκλιση των λογιστικών αρχών που προβλέπονται από την Ελληνική Νομοθεσία (κωδ. Ν. 2190/1920 και ΕΓΛΣ) δεν σχηματίζεται πρόβλεψη για αποτίμηση προσηκού λόγου εόδου από την υπεργία. Κατά την 31' Δεκεμβρίου 2013, το συνολικό μέγεθος της μη σχηματισθείσας πρόβλεψης ανέρχεται σε ποσό 398.000,00 με συνέπεια οι προβλέψεις να εμφανίζονται μειωμένες κατά 398.000,00 ευρώ, και τα Ίσα Κεφάλαια να εμφανίζονται ύψιστου ούσιμου.

Γνώμη με Επιδόληξη

Κατά τη γνώμη μας, εκτός από τις επιπτώσεις των θεμάτων που μνημονεύονται στην παράγραφο "Βάση για Γνώμη με Επιδόληξη", οι ανωτέρω οικονομικές καταστάσεις παρουσιάζουν εύλογα, από κάθε ουσιώδη άποψη, την οικονομική θέση της Εταιρείας «ΗΠΕΡΩΤΙΚΗ ΒΙΟΜΗΧΑΝΙΑ ΕΜΦΙΑΛΩΣΕΩΝ (ΒΙΚΟΣ) Α.Ε.», κατά την 31' Δεκεμβρίου 2013, και τη χρηματοοικονομική επίδοσή για τη χρήση που έληξε την ημερομηνία αυτή σύμφωνα με τα Λογιστικά Πρότυπα που προδιαγράφονται από το Ελληνικό Γενικό Λογιστικό Σχέδιο και τις διατάξεις των άρθρων 42 έως και 43' του κωδ. Ν. 2190/1920.

Αναφορά επί Άλλων Νομικών και Κανονιστικών Θεμάτων

Επαληθεύσαμε τη συμφωνία και την αντιστοίχηση του περιεχομένου της Έκθεσης του Διοικητικού Συμβουλίου με τις ανωτέρω οικονομικές καταστάσεις, στα πλαίσια των οριζόμενων από τα άρθρα 43α και 37 του κ.Ν. 2190/1920.

Ιωάννινα 19/05/2014
Ο ΟΡΚΙΣΤΟΣ ΕΛΕΓΚΤΗΣ ΛΟΓΙΣΤΗΣ

ΣΟΑ
ΟΡΚΙΣΤΩ ΕΛΕΓΚΤΩ
Αθήνα 19/05/2014

ΙΩΑΝΝΗΣ Α. ΠΕΡΡΟΣ
Α.Μ. ΣΟΕΑ 11951
Ι.Ο.Α. ο.ε.ο.ε.

Ισολογισμός 2014

ΗΠΕΙΡΩΤΙΚΗ ΒΙΟΜΗΧΑΝΙΑ ΕΜΦΙΑΛΩΣΕΩΝ (ΒΙΚΟΣ) Α.Ε.

ΙΣΟΛΟΓΙΣΜΟΣ ΤΗΣ 31ης ΔΕΚΕΜΒΡΙΟΥ 2014-25ης ΕΤΑΙΡΙΚΗΣ ΧΡΗΣΗΣ (1 ΙΑΝΟΥΑΡΙΟΥ - 31 ΔΕΚΕΜΒΡΙΟΥ 2014) ΑΡ.Μ.Α.Ε.20121/42Β/89/08 ΑΡ.Γ.Ε.Μ.Η.030719229000

ΕΝΕΡΓΗΤΙΚΟ	Ποσά κλειόμενης χρήσεως 2014			Ποσά προηγουμένης χρήσεως 2013		
	Αξία Κτήσεως	Αποσβέσεις	Αναπ. Αξία	Αξία Κτήσεως	Αποσβέσεις	Αναπ. Αξία
Β.ΕΞΟΔΑ ΕΓΚΑΤΑΣΤΑΣΕΩΣ						
1. Έξοδα ιδρύσεως και πρώτης εγκαταστάσεως	181.691,71	178.055,01	3.636,70	181.691,71	176.841,95	4.849,76
3. Τόκο δανείων κατασκευαστικής περιόδου	23.707,51	23.707,48	0,03	23.707,51	23.707,48	0,03
4. Λοιπά έξοδα εγκαταστάσεως	1.515.810,85	1.315.669,00	200.141,85	1.426.388,77	1.260.228,59	166.160,18
	<u>1.721.210,07</u>	<u>1.517.431,49</u>	<u>203.778,58</u>	<u>1.631.787,99</u>	<u>1.460.778,02</u>	<u>171.009,97</u>
Γ.ΠΑΓΙΟ ΕΝΕΡΓΗΤΙΚΟ						
I. Ανώματες Ακίνητοποιήσεις						
1. Έξοδα ερευνών και αναπτύξεως	11.890,87	11.890,85	0,02	11.890,87	11.890,85	0,02
3. Υπεραξία επιχειρήσεως	2.750.000,00	2.749.999,99	0,01	2.750.000,00	2.749.999,99	0,01
5. Λοιπές ασώματες ακίνητοποιήσεις	75.277,50	13.216,66	62.060,84	22.457,00	1.930,00	20.527,00
	<u>2.837.168,37</u>	<u>2.775.107,50</u>	<u>62.060,87</u>	<u>2.784.347,87</u>	<u>2.763.820,84</u>	<u>20.527,03</u>
II. Ενώματες Ακίνητοποιήσεις						
1. Γήπεδα-Οικόπεδα	8.463.589,40	-	8.463.589,40	8.463.589,40	-	8.463.589,40
3. Κτίρια και τεχνικά έργα	23.045.021,41	13.714.012,29	9.331.009,12	21.911.056,73	12.963.502,31	8.947.554,42
4. Μηχ/τα-τεχν. εγκατασ/εις & λοιπός μηχ/κος εξοπλ.	54.509.707,36	49.746.096,37	4.763.610,99	53.323.705,01	47.412.450,29	5.911.254,72
5. Μεταφορικά μέσα	696.611,65	657.814,98	38.796,67	696.611,65	642.605,52	54.006,13
6. Έπιπλα και λοιπός εξοπλισμός	2.707.757,35	2.376.501,37	331.255,98	2.519.970,00	2.212.707,76	307.262,24
7. Ακίνητοποιήσεις υπό εκτέλεση & προκαταβολές	1.000,00	-	1.000,00	862.745,97	-	862.745,97
	<u>89.423.687,17</u>	<u>66.494.425,01</u>	<u>22.929.262,16</u>	<u>87.777.678,76</u>	<u>63.231.265,88</u>	<u>24.546.412,88</u>
Σύνολο ακίνητοποιήσεων (Γ+ΓII)	<u>92.260.855,54</u>	<u>69.269.532,51</u>	<u>22.991.323,03</u>	<u>90.562.026,63</u>	<u>65.995.086,72</u>	<u>24.566.939,91</u>
III Συμ/χές και άλλες μακροπ. Χρημ/κες απαιτήσεις						
1. Συμμετοχές σε συνδεδεμένες επιχειρήσεις			1.490.010,00			1.460.310,00
2. Συμμετοχές σε λοιπές επιχειρήσεις			1.408.527,75			1.390.127,75
6. Τίτλοι με χαρακτήρα ακίνητοποιήσεων			1.403.000,00			3.000,00
7. Λοιπές μακροπρόθεσμες απαιτήσεις			197.608,41			220.908,41
			<u>4.499.146,16</u>			<u>3.074.346,16</u>
Σύνολο Παγίου Ενεργητικού (Γ+ΓII+Γ+Γ III)			<u>27.490.469,19</u>			<u>27.641.286,07</u>
Δ.ΚΥΚΛΟΦΟΡΟΥΝ ΕΝΕΡΓΗΤΙΚΟ						
I. Αποθέματα						
1. Εμπορεύματα			157.917,21			60.378,90
2. Προϊόντα έτοιμα και ημιτελή			2.665.710,63			3.278.055,15
4. Α' & Β' ύλης-Αναλώσιμα υλικά-Αντι/κά-Είδη συσκευασίας			4.647.468,44			4.894.877,34
			<u>7.471.096,28</u>			<u>8.233.311,39</u>
II. Απαιτήσεις						
1. Πελάτες	11.329.879,89			13.222.322,05		
ΜΕΙΟΝ : Προβλέψεις	-	11.329.879,89		-	13.222.322,05	
2. Γραμμάτια εισπρακτέα			52.680,64			65.680,64
3. Γραμμάτια σε καθυστέρηση			18.000,00			18.000,00
3α. Επιπαγές εισπρακτέες			10.639.411,31			10.291.946,35
3β. Επιπαγές σε καθυστέρηση			360.788,48			279.051,59
10.Επισφαλείς-Επιδοκί πελάτες και χρεώστες		6.507,20			6.507,20	
ΜΕΙΟΝ : Προβλέψεις		-	6.507,20		-	6.507,20
11. Χρεώστες διάφοροι			2.758.285,72			2.340.812,57
12. Λογ/σμοί διαχειρίσεως προκαταβολών και πιστώσεων			18.466,25			15.746,86
			<u>25.174.019,49</u>			<u>26.240.067,26</u>
III. Χρεώνγραφα						
1. Μετοχές			9.535.835,40			9.535.835,40
			<u>9.535.835,40</u>			<u>9.535.835,40</u>
IV. Διαθέσιμα						
1. Ταμείο			47.689,47			28.280,20
3. Καταθέσεις όψεως και προθεσμίας			27.957.662,67			29.153.933,95
			<u>28.005.352,14</u>			<u>29.182.214,15</u>
Σύνολο Κυκλοφορούντος Ενεργητικού (ΔI+ΔII+ΔIII+ΔIV)			<u>70.186.303,31</u>			<u>73.191.428,20</u>
Ε.ΜΕΤΑΒΑΤΙΚΟΙ ΛΟΓ/ΣΜΟΙ ΕΝΕΡΓΗΤΙΚΟΥ						
1. Έξοδα επομένων χρήσεων			205.243,36			216.887,07
2. Έσοδα χρήσεως εισπρακτέα			18.984,86			30.961,39
3. Λοιποί μεταβατικοί λογ/σμοί ενεργητικού			-			67.320,00
			<u>224.228,22</u>			<u>315.168,46</u>
ΓΕΝΙΚΟ ΣΥΝΟΛΟ ΕΝΕΡΓΗΤΙΚΟΥ (Β+Γ+Δ+Ε)			<u>98.104.779,30</u>			<u>101.318.892,70</u>
ΛΟΓΑΡΙΑΣΜΟΙ ΤΑΞΕΩΣ ΧΡΕΩΣΤΙΚΟΥ						
1. Αλλότρια περιουσιακά στοιχεία			1.927,05			1.913,05
2. Χρεωστικοί λογ/σμοί εγγυήσεων και εμπράγματων ασφαλειών			11.490.000,00			14.420.000,00
3. Απαιτήσεις από αμφοτεροβαρείς συμβάσεις			-			-
4. Λοιποί λογ/σμοί τάξεως			5.321.875,53			5.321.875,53
			<u>16.813.802,58</u>			<u>19.743.788,58</u>

ΠΑΘΗΤΙΚΟ	Ποσά κλειόμενης χρήσης 2014	Ποσά προηγ. χρήσης 2013
A. ΙΔΙΑ ΚΕΦΑΛΑΙΑ		
I.Κεφάλαιο Μετοχικό		
1. Καταβλημένο (3.055.455 μετοχές των 3,00 ευρώ)	9.166.365,00	8.329.110,00
	<u>9.166.365,00</u>	<u>8.329.110,00</u>
III. Διαφορές αναπροσαρμογής-Επιχορηγήσεις επενδύσεων		
1. Διαφορές από αναπροσαρμογή αξίας συμμετοχών και χρεωγράφων	-	149.850,00
2. Διαφορές από αναπροσαρμογή αξίας λοιπών περιουσιακών στοιχείων	7,23	687.412,23
3. Επιχορηγήσεις επενδύσεων Παγίου Ενεργητικού	456.467,06	503.914,16
	<u>456.474,29</u>	<u>1.341.176,39</u>
IV. Αποθεματικά κεφάλαια		
1. Τακτικό αποθεματικό	2.988.797,69	2.382.944,82
4. Έκτακτα αποθεματικά	223.037,42	223.037,42
5. Αφορολόγητα αποθεματικά ειδικών διατάξεων νόμων	57.111.288,40	57.131.770,49
	<u>60.323.123,51</u>	<u>59.737.752,73</u>
Σύνολο ιδίων κεφαλαίων (A+III+IV)	<u>69.945.962,80</u>	<u>69.408.039,12</u>
Γ. ΥΠΟΧΡΕΩΣΕΙΣ		
I. Μακροπρόθεσμες υποχρεώσεις		
1. Ομολογιακά δάνεια	2.900.000,02	4.350.000,02
2. Δάνεια τραπεζών		2.000.000,00
	<u>2.900.000,02</u>	<u>6.350.000,02</u>
II. Βραχυπρόθεσμες υποχρεώσεις		
1. Προμηθευτές	7.286.075,02	9.330.564,84
2α. Επιταγές πληρωτέες	1.499.444,69	1.241.642,86
4. Προκαταβολές πελατών	410.412,02	442.455,52
5. Υποχρεώσεις από φόρους-τέλη	4.178.127,66	4.272.503,48
6. Ασφαλιστικοί οργανισμοί	237.870,19	248.207,97
7. Μακροπρόθεσμες υποχρεώσεις πληρωτέες στην επόμενη χρήση	1.450.000,00	3.862.030,53
10. Μερίσματα πληρωτέα	9.859.733,79	5.773.938,23
11. Πιστωτές διάφοροι	85.150,11	68.472,18
	<u>25.006.813,48</u>	<u>25.239.815,61</u>
Σύνολο υποχρεώσεων (ΓI+ΓII)	<u>27.906.813,50</u>	<u>31.589.815,63</u>
Δ. ΜΕΤΑΒΑΤΙΚΟΙ ΛΟΓΑΡΙΑΣΜΟΙ ΠΑΘΗΤΙΚΟΥ		
2. Έξοδα χρήσεως δουλευμένα	252.003,00	321.037,95
	<u>252.003,00</u>	<u>321.037,95</u>
ΓΕΝΙΚΟ ΣΥΝΟΛΟ ΠΑΘΗΤΙΚΟΥ (A+Γ+Δ)	<u>98.104.779,30</u>	<u>101.318.892,70</u>
ΛΟΓΑΡΙΑΣΜΟΙ ΤΑΞΕΩΣ ΠΙΣΤΩΤΙΚΟΙ		
1. Δικ/χοι αλλότριων περ/κών στοιχείων	1.927,05	1.913,05
2. Πιστωτικοί λ/σμοί εγγυήσεων και εμπραγμάτων ασφαλειών	11.490.000,00	14.420.000,00
3. Υποχ/σεις από αμφοτ/ρείς συμβάσεις		-
4. Λοιποί λ/σμοί τάξεως	5.321.875,53	5.321.875,53
	<u>16.813.802,58</u>	<u>19.743.788,58</u>

ΣΗΜΕΙΩΣΕΙΣ: 1. Επ των ακινήτων της εταιρείας υφίστανται εμπράγματα βάρη ΕΥΡΩ 11.400.000,00 για εξασφάλιση τραπεζικών δανείων, το υπόλοιπο των οποίων, την 31/12/2014 ανήρχετο στο ποσό των 4.350.000,02 ΕΥΡΩ

2. Η τελευταία αναπροσαρμογή των ακινήτων της εταιρείας, έγινε σύμφωνα με τις διατάξεις των αρθ. 20 έως 27 του Ν.2065/1992 στη χρήση 2012

ΚΑΤΑΣΤΑΣΗ ΛΟΓΑΡΙΑΣΜΟΥ ΑΠΟΤΕΛΕΣΜΑΤΩΝ ΧΡΗΣΕΩΣ 31ΗΣ ΔΕΚΕΜΒΡΙΟΥ 2014 (1 ΙΑΝΟΥΑΡΙΟΥ - 31 ΔΕΚΕΜΒΡΙΟΥ 2014)						
I. ΑΠΟΤΕΛΕΣΜΑΤΑ ΕΚΜΕΤΑΛΛΕΥΣΗΣ	Ποσά κλειόμενης χρήσεως 2014		Ποσά προηγούμενης χρήσεως 2013			
Κύκλος Εργασιών (πωλήσεις)		66.549.471,20			68.714.713,06	
Μείον : Κόστος πωλήσεων		<u>36.238.185,07</u>			<u>39.730.153,00</u>	
Μικτά αποτί/τα (κέρδη) εκμ/σεως		30.311.286,13			28.984.560,06	
Πλέον : 1. Άλλα έσοδα εκμ/σεως		<u>65.526,53</u>			<u>123.608,61</u>	
Σύνολο		30.376.812,66			29.108.168,67	
ΜΕΙΟΝ: 1. Έξοδα διοικητικής λειτουργίας	1.811.287,63			1.830.301,99		
3. Έξοδα λειτουργίας διαθέσεως	<u>16.003.552,67</u>	<u>17.814.840,30</u>		<u>14.807.888,40</u>	<u>16.638.190,39</u>	
Μερικά αποτί/τα (κέρδη) εκμ/σεως		12.561.972,36			12.469.978,28	
ΠΑΛΕΟΝ:						
2. Έσοδα χρεωγράφων		41.538,00		-		
4. Πιστωτικοί τόκοι και συναφή έσοδα		<u>246.298,50</u>		<u>545.651,54</u>	<u>545.651,54</u>	
		287.836,50		545.651,54		
ΜΕΙΟΝ:						
2. Έξοδα & ζημιές συμμετοχών & χρεωγράφων				135.339,08		
3. Χρεωστικοί τόκοι και συναφή έξοδα	<u>185.624,86</u>	<u>185.624,86</u>	<u>102.211,64</u>	<u>210.428,97</u>	<u>345.768,05</u>	<u>199.883,49</u>
Ολικά αποτί/τα (κέρδη) εκμεταλλεύσεως			12.664.184,00			12.669.861,77
II. ΠΑΛΕΟΝ: ΕΚΤΑΚΤΑ ΑΠΟΤΕΛΕΣΜΑΤΑ						
1. Έκτακτα και ανόργανα έσοδα		57.493,63			59.327,90	
2. Έκτακτα κέρδη		4.481,94			10.261,44	
3. Έσοδα προηγούμενων χρήσεων		<u>25.861,04</u>			<u>1.078,99</u>	
		87.836,61			70.668,33	
Μείον : 1. Έκτακτα και ανόργανα έξοδα	22.169,86			1.713,31		
2. Εκτακτες ζημιές	258.900,41			78.944,13		
3. Έξοδα προηγούμενων χρήσεων	-382.132,22			25.142,62		
4. Προβλέψεις για έκτακτους κινδύνους	-	-101.061,95	188.898,56	<u>340.338,08</u>	<u>446.138,14</u>	<u>-375.469,81</u>
Οργανικά και έκτακτα αποτί/τα (κέρδη ή ζημιές)			12.853.082,56			12.294.391,96
ΜΕΙΟΝ :						
Σύνολο αποσβέσεων παγίων στοιχείων		3.349.550,23			3.297.520,96	
Μείον : Οι απο αυτές ενσωματωμένες στο λειτουργικό κόστος		<u>3.215.656,51</u>		<u>133.893,72</u>	<u>3.234.905,88</u>	<u>62.615,08</u>
ΚΑΘΑΡΑ ΑΠΟΤΕΛΕΣΜΑΤΑ ΚΕΡΔΗ (ΖΗΜΙΕΣ) ΧΡΗΣΕΩΣ ΠΡΟ ΦΟΡΩΝ		<u>12.719.188,84</u>			<u>12.231.776,88</u>	
ΠΙΝΑΚΑΣ ΔΙΑΘΕΣΕΩΣ ΑΠΟΤΕΛΕΣΜΑΤΩΝ						
		Χρήση 2014		Χρήση 2013		
Καθαρά αποτελέσματα (κέρδη ή ζημιές) χρήσεως		12.719.188,84		12.231.776,88		
(+) Αποθεματικά προς διάθεση		-		2.218,03		
(+) Αφορολόγητα αποθεματικά για αυτοτελή φορολόγηση (Αρ. 72 ν.4172 2013)		20.482,09		-		
(-) Διαφορές φορολογικού ελέγχου προηγούμενων χρήσεων				743.245,23		
(+) Ζημιές από πώληση μετοχών προς συμψηφισμό				135.339,08		
ΣΥΝΟΛΟ		12.739.670,93		11.626.088,76		
ΜΕΙΟΝ: 1. Φόρος εισοδήματος		3.373.703,99		2.567.690,95		
Φόρος αφορολόγητων αποθεματικών αρ.72 ν.4172/13		3.891,59		-		
2. Λοιποί μη ενσωμ/νοι στο λειτ.κόστος φόροι		<u>2.600,00</u>		<u>1.000,00</u>		
Κέρδη προς διάθεση ή ζημιές εις νέο		<u>9.359.475,35</u>		<u>9.057.397,81</u>		
Η διάθεση των κερδών γίνεται ως εξής:						
1. Τακτικό αποθεματικό		470.513,79		425.038,67		
2. Μερισματα από κέρδη χρήσεως		8.872.371,06		5.771.720,20		
2α. Μερισματα από διανεμηθέντα ειδικά αποθεματικά				2.218,03		
β. Μερισματα από διάθεση αποθεματικών αρ.72 ν.4172/13		16.590,50		-		
6. Αφορολόγητο αποθεματικό ν.3299/2004				2.851.291,67		
6γ. Αφορολόγητο αποθεματικό αρ.110 παρ.2 Ν.2238/94		-		<u>7.129,24</u>		
		<u>9.359.475,35</u>		<u>9.057.397,81</u>		

ΙΩΑΝΝΙΝΑ 20 ΜΑΪΟΥ 2015

Ο ΠΡΟΕΔΡΟΣ & Δ/ΝΩΝ ΣΥΜΒΟΥΛΟΣ
ΠΕΤΡΟΣ ΣΕΠΕΤΑΣ
Α.Δ.Τ. Α.Κ 390959

Η ΟΙΚΟΝΟΜΙΚΗ ΔΙΕΥΘΥΝΤΡΙΑ & ΜΕΛΟΣ Δ.Σ.
ΑΓΓΕΛΙΚΗ ΤΣΑΝΤΑ
Α.Δ.Τ. ΑΙ 256834

Ο ΠΡΩΪΣΤΑΜΕΝΟΣ ΛΟΓΙΣΤΗΡΙΟΥ
ΚΑΡΑΪΣΚΟΣ ΣΠΥΡΟΣ
Α.Δ.Τ. Φ257041

ΕΚΘΕΣΗ ΕΛΕΓΧΟΥ ΑΝΕΞΗΡΤΗΤΟΥ ΟΡΚΩΤΟΥ ΕΛΕΓΚΤΗ ΛΟΓΙΣΤΗ

Προς τους κ.κ. μετόχους της Ανώνυμης Εταιρείας "ΗΠΕΙΡΩΤΙΚΗ ΒΙΟΜΗΧΑΝΙΑ ΕΜΦΙΑΛΩΣΕΩΝ (ΒΙΚΟΣ) Α.Ε."

Ελέγχω επί των Οικονομικών Καταστάσεων, ΕΛΕΓΧΩ τις ανωτέρω οικονομικές καταστάσεις της Εταιρείας «ΗΠΕΙΡΩΤΙΚΗ ΒΙΟΜΗΧΑΝΙΑ ΕΜΦΙΑΛΩΣΕΩΝ (ΒΙΚΟΣ) Α.Ε.», που αποπερατώνονται από τον ισολογισμό της 31 Δεκεμβρίου 2014, την κατάσταση αποτελεσμάτων και τον πίνακα δόσεως αποτελεσμάτων της χρήσεως που έληξε την ημερομηνία αυτή, καθώς και το σχετικά πρόσθετο Εύθροιο Δοκίμιο για τις Οικονομικές Καταστάσεις. Η Δοκίμηση έχει την έννοια για την κατάρτιση και έλλογη παρουσίαση αυτών των οικονομικών καταστάσεων σύμφωνα με τα Λογιστικά Πρότυπα που προδιαγράφονται από το Ελληνικό Γενικό Λογιστικό Σχέδιο και τις διατάξεις των άρθρων 42α έως και 43γ του κωδ.Ν. 2190/1920, όπως και για έκθεση της εσωτερικής Διοίκησης που η Διοίκηση καθορίζει ως απαραίτητες, ώστε να καθίσταται δυνατή η κατάρτιση οικονομικών καταστάσεων απολογισμένων από ομοειδή ανακρίβεια, που οφείλεται είτε σε απήχη είτε σε λάθος. Η Δοκίμηση ελέγχει την εικόνα των οικονομικών καταστάσεων με βάση τον έλεγχο μας, Δεν εγγυώμαστε για την ορθότητα των ελεγχθέντων στοιχείων, καθώς και να σχεδιάσουμε και να διενεργήσουμε τον έλεγχο με σκοπό την απόκτηση εύλογης διασφάλισης για το εάν οι οικονομικές καταστάσεις είναι απολογισμένες από ομοειδή ανακρίβεια. Ο έλεγχος περιλαμβάνει τη διερεύνηση των ελεγχθέντων στοιχείων, σχετικά με το ποσό και τη δυνατότητα της οικονομικής καταστάσεως. Οι ελεγχθέντες διαδικασίες βασίζονται στην έγκριση της ελεγχθείσας παραβίασης της επίσημης των κινήσεων οικονομικών καταστάσεων, που οφείλεται είτε σε απήχη είτε σε λάθος. Κατά τη διερεύνηση αυτών των ελεγχθέντων στοιχείων, ο ελεγχτής ελέγχει τις εταιρικές διαδικασίες που σχετίζονται με την κατάρτιση και έλλογη παρουσίαση των οικονομικών καταστάσεων της εταιρείας, με σκοπό το σχεδιασμό ελεγκτικών διαδικασιών κατάλληλων για τις περιστάσεις και όχι με σκοπό την έκθεση γνώμης επί της πιστοποίησης των ελεγχθέντων στοιχείων της εταιρείας. Ο έλεγχος περιλαμβάνει επίσης την αξιολόγηση της καταλληλότητας των λογιστικών αρχών και μεθόδων που χρησιμοποιούνται και του εύλογου των εκτιμήσεων που έγιναν από τη διοίκηση, καθώς και αξιολόγηση της οντολογικής παρουσίας των οικονομικών καταστάσεων. Πιστεύουμε ότι τα ελεγκτικά τεκμήρια που έχουμε συγκολληθεί είναι επαρκή και κατάλληλα για τη διεξαγωγή της ελεγκτικής μας γνώμης. Βάση για Γνώμη με Επιφύλαξη. Κατά τον έλεγχο μας, παρατηρούμε το εξής: 1) Στο υπόλοιπο του Λογαριασμού "Επιμητοχές σε συνδεδεμένες επιχειρήσεις", περιλαμβάνεται η αξία κτήσεως μετρητών ποσού 1.460.310,00 ευρώ μιας ανώνυμης εταιρείας, η οποία δεν ελέγχεται από ορκωτό ελεγκτή λογιστή. Επίσης στο Λογαριασμό "Μετοχές" ποσού ευρώ 9.538.835,40 εμφανίζεται η αξία κτήσεως μετρητών τράπεζας μη εισηγμένης στο χρηματιστήριο Αθηνών, η οποία ελέγχεται από ορκωτό ελεγκτή λογιστή. Η εσωτερική λογιστική αξία των ανωτέρω μετρητών ανέρχεται σε 702.000,00 και 1.362.000,00 ευρώ αντίστοιχα. Κατά παρέκκλιση των λογιστικών αρχών, που προβλέπονται από τον Κ.Ν. 2190/1920 και το ΕΓΛΣ, δεν έχει πραγματοποιηθεί πρόβλεψη υποτίμησης των μετρητών αυτών, για την προκύπτουσα διαφορά ποσού 8.920.000,00 ευρώ, με συνέπεια η αξία των Λογαριασμών αυτών να είναι, τα αποτελέσματα των προηγούμενων χρήσεων και τα Ίδια Κεφάλαια να εμφανίζονται εσφαλμένα αυξημένα. 2) Για επισφάλειες και σε καθυστέρηση απαιτήσεως, ποσού 370.000,00 ευρώ περίπου, η εταιρεία κατά παρέκκλιση των λογιστικών αρχών, που προβλέπονται από τον κωδ. Ν. 2190/1920 και το ΕΓΛΣ, δεν σχημάτισε σχετική πρόβλεψη. Κατά την εκτίμησή μας για την κλίση Ίστων από τη μεσοπρόθεσμη των απαιτήσεων αυτών θα πρέπει να έχει σχηματιστεί κάποια πρόβλεψη. 3) Οι μεσοπρόθεσμες της εταιρείας ονομαστικά περιλαμβάνονται από τις λογιστικές αρχές, που προβλέπονται από τον κωδ. Ν. 2190/1920 και το ΕΓΛΣ, με συνέπεια, η αξία των ανωτέρω απαιτήσεων, τα αποτελέσματα των προηγούμενων χρήσεων και τα Ίδια Κεφάλαια να εμφανίζονται εσφαλμένα αυξημένα κατά το ποσό αυτό. 4) Κατά παρέκκλιση των λογιστικών αρχών που προβλέπονται από την Ελληνική Νομοθεσία (κωδ. Ν. 2190/1920 και ΕΓΛΣ) δεν σχημάτισε πρόβλεψη για απόμειψη προσωπικού λόγω έλλοξου από την υπηρεσία. Κατά την 31η Δεκεμβρίου 2014, το συνολικό όφους της μη σχηματισθείσας πρόβλεψης ανέρχεται σε ευρώ 447.000,00 με συνέπεια οι προβλέψεις να εμφανίζονται μειωμένες κατά 447.000,00 ευρώ, τα Ίδια Κεφάλαια να εμφανίζονται αυξημένα κατά ευρώ 447.000,00 και τα αποτελέσματα χρήσης αυξημένα κατά 447.000,00 ευρώ. Γνώμη με Επιφύλαξη. Κατά τη γνώμη μας, εκτός από τις επιπτώσεις των θεμάτων που μνημονεύονται στην παραγράφου Βάση για Γνώμη με Επιφύλαξη, οι ανωτέρω οικονομικές καταστάσεις παρουσιάζουν εύλογα, από κάθε ομοειδή άποψη, την οικονομική θέση της Εταιρείας «ΗΠΕΙΡΩΤΙΚΗ ΒΙΟΜΗΧΑΝΙΑ ΕΜΦΙΑΛΩΣΕΩΝ (ΒΙΚΟΣ) Α.Ε.» κατά την 31η Δεκεμβρίου 2014, και τη χρηματοοικονομική της επίδοση για τη χρήση που έληξε την ημερομηνία αυτή σύμφωνα με τα Λογιστικά Πρότυπα που προδιαγράφονται από το Ελληνικό Γενικό Λογιστικό Σχέδιο και τις διατάξεις των άρθρων 42α έως και 43γ του κωδ.Ν. 2190/1920. Ανεπαρκώς επί Αξιόμων Νομισμάτων και Κανονιστικών Θέσεων. Επιστρέφουμε τη σύμφωνη και την αναντιστοίχη των παραρτημάτων της Έκθεσης του Διοικητικού Συμβουλίου με τις ανωτέρω οικονομικές καταστάσεις, στα πλαίσια των οριζόμενων από το άρθρο 43α και 37 του Κ.Ν. 2190/1920.



Ιωάννινα, 27/05/2015
Ο ΟΡΚΩΤΟΣ ΕΛΕΓΚΤΗΣ ΛΟΓΙΣΤΗΣ
ΙΩΑΝΝΗΣ Α. ΠΕΡΡΟΣ
Α.Α. 3205 11951
Σ.Ο.Α. ο.ε.ε.

Ισολογισμός 2015

ΗΠΕΙΡΩΤΙΚΗ ΒΙΟΜΗΧΑΝΙΑ ΕΜΦΙΑΛΩΣΕΩΝ « ΒΙΚΟΣ» ΑΕ
ΙΣΟΛΟΓΙΣΜΟΣ της 31/12/2015

ΕΝΕΡΓΗΤΙΚΟ	2015	2014
Ενσώματα πάγια		
Ακίνητα	19.129.958,21	17.794.598,52
Μηχανολογικός εξοπλισμός	3.331.260,48	4.763.610,99
Λοιπός εξοπλισμός	487.705,45	370.052,65
Σύνολο	22.948.924,14	22.928.262,16
Άυλα πάγια στοιχεία		
Δαπάνες ανάπτυξης	157.037,11	203.778,58
Λοιπά άυλα	104.451,51	62.060,87
Σύνολο	261.488,62	265.839,45
Προκαταβολές και μη κυκλοφορούντα στοιχεία υπό κατασκευή	1.000,00	1.000,00

Χρηματοοικονομικά περιουσιακά στοιχεία		
Συμμετοχές σε θυγατρικές, συγγενείς και κοινοπραξίες	7.014.519,56	1.490.010,00
Λοιποί συμμετοχικοί τίτλοι	1.413.025,05	1.408.527,75
Λοιπά	<u>1.569.908,41</u>	<u>1.600.608,41</u>
Σύνολο	9.997.453,02	4.499.146,16
Σύνολο μη κυκλοφορούντων	33.208.865,78	27.694.247,77
Κυκλοφορούντα περιουσιακά στοιχεία		
Αποθέματα		
Έτοιμα και ημιτελή προϊόντα	2.914.963,71	2.665.710,63
Εμπορεύματα	370.351,57	157.917,21
Πρώτες ύλες και διάφορα υλικά	6.355.155,05	4.647.468,44
Σύνολο	9.640.470,33	7.471.096,28
Χρηματοοικονομικά στοιχεία και προκαταβολές		
Εμπορικές απαιτήσεις	20.855.968,80	22.397.267,52
Δουλεωμένα έσοδα περιόδου	28.717,77	18.984,86
Λοιπές απαιτήσεις	3.562.383,35	2.087.618,01
Λοιπά χρηματοοικονομικά στοιχεία	9.535.835,40	9.535.835,40
Προπληρωμένα έξοδα	212.074,32	205.243,36
Ταμειακά διαθέσιμα και ισοδύναμα	19.538.994,26	28.005.352,14
Σύνολο	53.733.973,90	62.250.301,29
Σύνολο κυκλοφορούντων	<u>63.374.444,23</u>	<u>69.721.397,57</u>
Σύνολο ενεργητικού	<u>96.583.310,01</u>	<u>97.415.645,34</u>

ΠΑΘΗΤΙΚΟ	2015	2014
Καθαρή θέση		
Καταβλημένα κεφάλαια		
Κεφάλαιο	5.513.388,00	9.166.365,00
Σύνολο	5.513.388,00	9.166.365,00
Διαφορές εύλογης αξίας		
Διαφορές αξίας ενσωμάτων παγίων	7,23	7,23
Σύνολο	7,23	7,23
Αποθεματικά και αποτελέσματα εις νέο		
Αποθεματικά νόμων ή καταστατικού	3.211.835,11	2.741.321,32
Αφορολόγητα αποθεματικά	57.111.288,40	57.131.770,49
Αποτελέσματα εις νέο	<u>8.420.477,45</u>	<u>9.342.884,85</u>
Σύνολο	68.743.600,96	69.215.976,66
Σύνολο καθαρής θέσης	74.256.996,19	78.382.348,89
Υποχρεώσεις		
Μακροπρόθεσμες υποχρεώσεις		
Δάνεια	1.450.000,02	2.900.000,02
Κρατικές επιχορηγήσεις	409.019,96	456.467,06
Σύνολο	1.859.019,98	3.356.467,08
Βραχυπρόθεσμες υποχρεώσεις		
Βραχυπρόθεσμο μέρος μακροπροθέσμων δανείων	1.450.000,00	1.450.000,00
Εμπορικές υποχρεώσεις	11.696.221,00	9.195.931,73
Φόρος εισοδήματος	3.528.135,12	3.376.303,99
Λοιποί φόροι και τέλη	166.582,23	112.689,71
Οργανισμοί κοινωνικής ασφάλισης	237.529,14	237.870,19
Λοιπές υποχρεώσεις	3.120.001,68	1.052.030,75
Έξοδα χρήσεως δουλευμένα	268.824,67	252.003,00
Σύνολο	20.467.293,84	15.676.829,37
Σύνολο υποχρεώσεων	<u>22.326.313,82</u>	<u>19.033.296,45</u>

ΚΑΤΑΣΤΑΣΗ ΑΠΟΤΕΛΕΣΜΑΤΩΝ ΚΑΤΑ ΛΕΙΤΟΥΡΓΙΑ

	2015	2014
Κύκλος εργασιών (καθαρός)	64.231.631,85	66.549.471,20
Κόστος πωλήσεων	<u>34.384.657,99</u>	<u>36.238.185,07</u>
Μικτό αποτέλεσμα	29.846.973,86	30.311.286,13
Λοιπά συνήθη έσοδα	<u>70.070,87</u>	<u>65.526,53</u>
	29.917.044,73	30.376.812,66
Έξοδα διοίκησης	-1.758.390,45	-1.811.287,63
Έξοδα διάθεσης	-16.120.034,62	-16.003.552,67
Λοιπά έξοδα και ζημιές	-763.976,56	-434.786,39
Κέρδη & ζημιές από διάθεση μη κυκλοφορούντων στοιχείων	7.365,14	4.481,94
Έσοδα συμμετοχών και επενδύσεων	79.637,91	41.538,00
Λοιπά έσοδα και κέρδη	<u>614.843,20</u>	<u>527.478,97</u>
Αποτελέσματα προ τόκων και φόρων	11.976.489,35	12.700.684,88
Πιστωτικοί τόκοι και συναφή έσοδα	41.131,55	184.306,42
Χρεωστικοί τόκοι και συναφή έξοδα	<u>-69.008,33</u>	<u>-165.802,46</u>
Αποτέλεσμα προ φόρων	11.948.612,57	12.719.188,84
Φόροι εισοδήματος	<u>-3.528.135,12</u>	<u>-3.376.303,99</u>
	-	-
Αποτέλεσμα περιόδου μετά από φόρους	<u>8.420.477,45</u>	<u>9.342.884,85</u>

ΚΑΤΑΣΤΑΣΗ ΜΕΤΑΒΟΛΩΝ ΚΑΘΑΡΗΣ ΘΕΣΕΩΣ

	Κεφάλαιο	Υπόλοιπο άρτιο	Καταθέσεις ιδιοκτητών	Ίδιοι Τίτλοι	Διαφορές αναπροσαρμογής	Αποθεματικά νόμων & κατ/κού	Αφορολόγητα αποθεματικά	Αποτελέσματα εις νέο	Σύνολο Ιδίων Κεφαλαίων
Υπόλοιπο 01.01.2014	8.329.110,00	-	-	-	837.262,23	2.183.161,60	54.273.349,58	9.055.179,78	74.678.063,19
Μεταβολές λογιστικών πολιτικών και διόρθωση λαθών	-	-	-	-	-	-	-	-	-
Μεταβολές στοιχείων στην περίοδο	837.255,00	-	-	-	-837.255,00	-	-	-	-
Ζημιά από πώληση μετοχών & χρεογράφων	-	-	-	-	-	135.339,08	-	-	135.339,08
Εσωτερικές μεταφορές	-	-	-	-	-	425.038,67	2.858.420,91	-3.283.459,58	-
Διανομές στους φορείς	-	-	-	-	-	-2.218,03	-	-5.771.720,20	-5.773.938,23
Αποτελέσματα περιόδου	-	-	-	-	-	-	-	9.342.884,85	9.342.884,85
Υπόλοιπο 31.12.2014	9.166.365,00	-	-	-	7,23	2.741.321,32	57.131.770,49	9.342.884,85	78.382.348,89
Μεταβολές στοιχείων στην περίοδο	-3.652.977,00	-	-	-	-	-	-	-	-3.652.977,00
Εσωτερικές μεταφορές	-	-	-	-	-	470.513,79	-	-470.513,79	-
Διανομές μερισμάτων	-	-	-	-	-	-	-20.482,09	-8.872.371,06	-8.892.853,15
Αποτελέσματα περιόδου	-	-	-	-	-	-	-	8.420.477,45	8.420.477,45
Υπόλοιπο 31.12.2015	5.513.388,00	-	-	-	7,23	3.211.835,11	57.111.288,40	8.420.477,45	74.256.996,19

Ισολογισμός 2016

ΙΣΟΛΟΓΙΣΜΟΣ της 31/12/2016

ΕΝΕΡΓΗΤΙΚΟ	Σημείωση	2016	2015
Ενσώματα πάγια			
Ακίνητα	6.1	18.617.440,79	19.129.958,21
Μηχανολογικός εξοπλισμός	6.1	2.697.955,13	3.331.260,48
Λοιπός εξοπλισμός	6.1	611.479,09	487.705,45
Σύνολο		21.926.875,01	22.948.924,14
Άυλα πάγια στοιχεία			
Δαπάνες ανάπτυξης	6.2	112.448,08	157.037,11
Λοιπά άυλα	6.2	<u>135.020,71</u>	<u>104.451,51</u>
Σύνολο		247.468,79	261.488,62
Προκαταβολές και μη κυκλοφορούντα στοιχεία υπό κατασκευή	6.3	531.776,53	1.000,00
Χρηματοοικονομικά περιουσιακά στοιχεία			
Συμμετοχές σε θυγατρικές, συγγενείς και κοινοπραξίες	7.1	8.479.866,83	7.014.519,56
Λοιποί συμμετοχικοί τίτλοι	7.1	1.250.127,75	1.413.025,05
Λοιπά	7.2	<u>1.405.008,41</u>	<u>1.569.908,41</u>
Σύνολο		11.135.002,99	9.997.453,02
Σύνολο μη κυκλοφορούντων		33.841.123,32	33.208.865,78
Κυκλοφορούντα περιουσιακά στοιχεία			
Αποθέματα			
Έτοιμα και ημιτελή προϊόντα	8	3.013.915,18	2.914.963,71
Εμπορεύματα	8	218.054,05	370.351,57
Πρώτες ύλες και διάφορα υλικά	8	6.433.438,35	6.355.155,05
Σύνολο		9.665.407,58	9.640.470,33
Χρηματοοικονομικά στοιχεία και προκαταβολές			
Εμπορικές απαιτήσεις	9.1	24.817.689,19	20.855.968,80
Δουλεωμένα έσοδα περιόδου	9.2	-	28.717,77
Λοιπές απαιτήσεις	9.3	3.836.380,50	3.562.383,35
Λοιπά χρηματοοικονομικά στοιχεία	9.4	9.535.835,40	9.535.835,40
Προπληρωμένα έξοδα	9.5	273.268,92	212.074,32
Ταμειακά διαθέσιμα και ισοδύναμα	9.6	17.958.799,40	19.538.994,26
Σύνολο		56.421.973,41	53.733.973,90
Σύνολο κυκλοφορούντων		66.087.380,99	63.374.444,23
Σύνολο ενεργητικού		99.928.504,31	96.583.310,01
ΠΑΘΗΤΙΚΟ	Σημείωση	2016	2015
Καθαρή θέση			
Καταβλημένα κεφάλαια			
Κεφάλαιο		2.263.653,00	5.513.388,00
Σύνολο		2.263.653,00	5.513.388,00
Διαφορές εύλογης αξίας			

Διαφορές αξίας ενσωμάτων παγίων		7,23	7,23
Σύνολο		7,23	7,23
Αποθεματικά και αποτελέσματα εις νέο			
Αποθεματικά νόμων ή καταστατικού		3.211.835,11	3.211.835,11
Αφορολόγητα αποθεματικά		57.111.288,40	57.111.288,40
Αποτελέσματα εις νέο		<u>10.254.200,97</u>	<u>8.420.477,45</u>
Σύνολο		70.577.324,48	68.743.600,96
Σύνολο καθαρής θέσης		72.840.984,71	74.256.996,19
Υποχρεώσεις			
Μακροπρόθεσμες υποχρεώσεις			
Δάνεια	10.1.1	-	1.450.000,02
Κρατικές επιχορηγήσεις	10.1.2	361.572,86	409.019,96
Σύνολο		361.572,86	1.859.019,98
Βραχυπρόθεσμες υποχρεώσεις			
Τραπεζικά δάνεια	10.2.0	1.003.328,11	
Βραχυπρόθεσμο μέρος μακροπροθέσμων δανείων	10.1.1	2.175.000,02	1.450.000,00
Εμπορικές υποχρεώσεις	10.2.1	12.402.892,69	11.696.221,00
Φόρος εισοδήματος	10.2.2	4.300.965,44	3.528.135,12
Λοιποί φόροι και τέλη	10.2.3	938.611,91	166.582,23
Οργανισμοί κοινωνικής ασφάλισης	10.2.4	266.439,12	237.529,14
Λοιπές υποχρεώσεις	10.2.5	5.222.079,86	3.120.001,68
Έξοδα χρήσεως δουλευμένα	10.2.6	416.629,59	268.824,67
Σύνολο		26.725.946,74	20.467.293,84
Σύνολο υποχρεώσεων		27.087.519,60	22.326.313,82
Σύνολο καθαρής θέσης, προβλέψεων και υποχρεώσεων		99.928.504,31	96.583.310,01

Κατάσταση Αποτελεσμάτων κατά λειτουργία

	Σημείωση	2016	2015
Κύκλος εργασιών (καθαρός)	17	67.721.356,34	64.231.631,85
Κόστος πωλήσεων	28	<u>34.586.057,57</u>	<u>34.384.657,99</u>
Μικτό αποτέλεσμα		33.135.298,77	29.846.973,86
Λοιπά συνήθη έσοδα	27	<u>137.137,82</u>	<u>70.070,87</u>
		33.272.436,59	29.917.044,73
Έξοδα διοίκησης	29	-2.101.908,12	-1.758.390,45
Έξοδα διάθεσης	30	-16.969.273,88	-16.120.034,62
Λοιπά έξοδα και ζημιές	31	-139.919,29	-763.976,56
Κέρδη & ζημιές από διάθεση μη κυκλοφορούντων στοιχείων	31	-131.343,33	7.365,14
Έσοδα συμμετοχών και επενδύσεων	32	76.726,69	79.637,91
Λοιπά έσοδα και κέρδη	31	<u>586.172,50</u>	<u>614.843,20</u>
Αποτελέσματα προ τόκων και φόρων		14.592.891,16	11.976.489,35

Πιστωτικοί τόκοι και συναφή έσοδα	32	22.629,43	41.131,55
Χρεωστικοί τόκοι και συναφή έξοδα	32	<u>-60.354,18</u>	<u>-69.008,33</u>
Αποτέλεσμα προ φόρων		14.555.166,41	11.948.612,57
Φόροι εισοδήματος	10.2.2	<u>4.300.965,44</u>	<u>-3.528.135,12</u>
Αποτέλεσμα περιόδου μετά από φόρους Κατάσταση Χρηματοροών (έμμεση μέθοδος)		<u>10.254.200,97</u>	<u>8.420.477,45</u>
		2016	2015
Χρηματοροές από λειτουργικές δραστηριότητες			
Αποτέλεσμα προ φόρων		14.555.166,41	11.948.612,57
Πλέον ή μείον προσαρμογές για:			
Αποσβέσεις και απομειώσεις ενσώματων και άυλων πάγιων		2.490.638,36	3.160.680,27
Αποσβέσεις κρατικών επιχορηγήσεων επενδύσεων		-47.447,10	-47.447,10
Κέρδη και ζημίες από διάθεση στοιχείων			
Έσοδα συμμετοχών και επενδύσεων		-76.726,69	-79.637,91
Χρεωστικοί και πιστωτικοί τόκοι (καθαρό ποσό)		<u>37.724,75</u>	<u>27.876,78</u>
Λειτουργικό κέρδος προ μεταβολών του κεφαλαίου κίνησης		16.959.355,73	15.010.084,61
Πλέον ή μείον μεταβολές λογαριασμών κεφαλαίου κίνησης			
Μεταβολή αποθεμάτων		-24.937,25	-2.169.374,05
Μεταβολή απαιτήσεων		-4.268.194,37	49.969,59
Μεταβολή υποχρεώσεων		<u>-987.515,55</u>	<u>5.309.405,57</u>
		-5.280.647,17	3.190.001,11

Μείον:									
Πληρωμές για χρεωστικούς τόκους	-60.354,18	-69.008,33							
Πληρωμές για φόρο εισοδήματος	-3.528.135,12	-3.380.195,58							
Πλέον:									
Εισπράξεις από πιστωτικούς τόκους	22.629,43	41.131,55							
Σύνολο εισροών / (εκροών) από λειτουργικές δραστηριότητες (α)	8.112.848,69	14.792.013,36							
Χρηματοροές από επενδυτικές δραστηριότητες									
Πληρωμές (εισπράξεις) για απόκτηση (πώληση) παγίων στοιχείων	-1.985.345,93	-3.176.991,42							
Τόκοι εισπραχθέντες	76.726,69	79.637,91							
Πληρωμές για απόκτηση συμμετοχών σε επιχειρήσεις	-1.137.549,97	-5.498.306,86							
Σύνολο εισροών / (εκροών) από επενδυτικές δραστηριότητες (β)	-3.046.169,21	-8.595.660,37							
Χρηματοροές από χρηματοδοτικές δραστηριότητες									
Εισπράξεις (πληρωμές) από αύξηση (μείωση) κεφαλαίου	-804.725,00	-3.352.977,00							
Εισπράξεις (πληρωμές) από δάνεια	278.328,11	-1.450.000,00							
Μερίσματα πληρωθέντα	-6.120.477,45	-9.859.733,79							
Σύνολο εισροών / (εκροών) από χρηματοδοτικές δραστηριότητες (γ)	-6.646.874,34	-14.662.710,79							
Καθαρή αύξηση/ (μείωση) στα ταμειακά διαθέσιμα και ισοδύναμα (α)+(β)+(γ)	-1.580.194,86	-8.466.357,80							
Ταμειακά διαθέσιμα και ισοδύναμα στην αρχή της περιόδου	19.538.994,26	28.005.352,06							
Ταμειακά διαθέσιμα και ισοδύναμα στο τέλος της περιόδου	17.958.799,40	19.538.994,26							
Κατάσταση Μεταβολών Καθαρής Θέσης περιόδου									
	Κεφάλαιο	Υπό το άρτιο	Καταθέσεις ιδιοκτητών	Ίδιοι Τίτλοι	Διαφορές αναπροσαρμογής	Αποθεματικά νόμων & κατ/κού	Αφορολόγητα αποθεματικά	Αποτελέσματα εις νέο	Σύνολο Ιδίων Κεφαλαίων
Υπόλοιπο 01.01.2015	9.166.365,00				7,23	2.741.321,32	57.131.770,49	9.342.884,85	78.382.348,89
Μεταβολές λογιστικών πολιτικών και διόρθωση λαθών									0,00
Μεταβολές στοιχείων στην περίοδο	-3.652.977,00								-3.652.977,00
Εσωτερικές μεταφορές						470.513,79		-470.513,79	0,00
Διανομές μερισμάτων							-20.482,09	-8.872.371,06	-8.892.853,15
Αποτελέσματα περιόδου	0,00	0,00	0,00	0,00	0,00	0,00	0,00	8.420.477,45	8.420.477,45
Υπόλοιπο 31.12.2015	5.513.388,00	0,00	0,00	0,00	7,23	3.211.835,11	57.111.288,40	8.420.477,45	74.256.996,19
Μεταβολές στοιχείων στην περίοδο	-3.249.735,00	0,00	0,00	0,00	0,00				-3.249.735,00
Εσωτερικές μεταφορές	0,00	0,00	0,00	0,00	0,00			0,00	0,00
Διανομές μερισμάτων	0,00	0,00	0,00	0,00	0,00			-8.420.477,45	-8.420.477,45
Αποτελέσματα περιόδου	0,00	0,00	0,00	0,00	0,00	0,00	0,00	10.254.200,97	10.254.200,97
Υπόλοιπο 31.12.2016	2.263.653,00	0,00	0,00	0,00	7,23	3.211.835,11	57.111.288,40	10.254.200,97	72.840.984,71

ΕΤΑΙΡΕΙΑ ΖΑΓΟΡΙ Α.Β.Ε.Ε

Ισολογισμός 2012

ΧΗΤΟΣ Α.Β.Ε.Ε.

ΙΣΟΛΟΓΙΣΜΟΣ 31ης ΔΕΚΕΜΒΡΙΟΥ 2012 (ποσά σε ευρώ)
28η ΕΤΑΙΡΙΚΗ ΧΡΗΣΗ (1 ΙΑΝΟΥΑΡΙΟΥ - 31 ΔΕΚΕΜΒΡΙΟΥ 2012)
(ΑΡ.Μ.Α.Ε. 10566/42/Β/86/77 & Γ.Ε.ΜΗ. 031708729000)

Ε Ν Ε Ρ Γ Η Τ Ι Κ Ο	Ποσά σε ευρώ κλειόμενης χρήσεως 2012			Ποσά σε ευρώ προηγούμενης χρήσεως 2011		
	Αξία κτήσεως	Αποσβέσεις	Αναπίστη Αξία	Αξία κτήσεως	Αποσβέσεις	Αναπίστη Αξία
Β.ΕΞΟΔΑ ΕΓΚΑΤΑΣΤΑΣΕΩΣ						
4.Λοιπά έξοδα εγκαταστάσεως	434.717,75	405.876,73	28.841,02	420.281,46	376.843,58	43.437,88
Γ.ΠΑΓΙΟ ΕΝΕΡΓΗΤΙΚΟ						
II.Ενσώματες ακινητοποιήσεις						
1.Γήπεδα - οικόπεδα	1.671.240,05	0,00	1.671.240,05	1.617.948,60	0,00	1.617.948,60
3.Κτίρια και τεχνικά έργα	6.821.661,89	4.116.760,60	2.704.901,29	5.098.132,51	3.872.278,12	1.225.854,39
4.Μηχανήματα - Τεχνικές εγκατα/σεις και λοιπός Μηχ/κός εξοπλισμός	20.797.819,56	17.709.806,30	3.088.013,26	19.372.000,81	16.485.686,12	2.886.314,69
5.Μεταφορικά μέσα	1.040.112,42	629.124,07	410.988,35	804.741,80	544.719,80	260.022,00
6.Έπιπλα και λοιπός εξοπλισμός	2.224.766,60	1.893.834,36	330.932,24	1.938.426,46	1.829.759,72	108.666,74
7.Ακινήτοποιήσεις υπό εκτέλεση και προκαταβολές	790.242,47	0,00	790.242,47	1.651.641,73	0,00	1.651.641,73
Σύνολο ακινήτοποιήσεων (ΓII)	33.345.842,99	24.349.525,33	8.996.317,66	30.482.891,91	22.732.443,76	7.750.448,15
III. Συμμετοχές και άλλες μακροπρόθεσμες χρηματοοικονομικές απαιτήσεις						
7.Λοιπές μακροπρόθεσμες απαιτήσεις			87.021,54			87.021,54
Σύνολο πάγιου ενεργητικού (ΓII+ΓIII)			9.083.339,20			7.837.469,69
Δ.ΚΥΚΛΟΦΟΡΟΥΝ ΕΝΕΡΓΗΤΙΚΟ						
I.Αποθέματα						
1.Εμπορεύματα			7.068,59			15.006,03
2.Προϊόντα έτοιμα και ημιτελή - Υποπροϊόντα και υπολείμματα			449.173,67			470.435,00
4.Πρώτες & βοηθ.ύλες - Αναλώσιμα υλικά - Ανταλλακτικά και Είδη συσκευασίας			2.932.511,87			2.593.429,96
5.Προκαταβολές για αγορές αποθεμάτων			121.833,42			202.789,24
			3.510.587,55			3.281.660,23
II.Απαιτήσεις						
1.Πελάτες			12.374.990,78			12.886.993,32
2.Γραμμάτια εισπρακτέα - Στις τράπεζες για είσπραξη			9.338,00			10.147,68
3α.Επιταγές εισπρακτέες (μεταχρονολογημένες)			7.760.096,84			8.995.752,90
3β.Επιταγές σε καθυστέρηση			107.545,66			107.545,66
10.Επισφαλείς - επίδοκι πελάτες και χρεώστες			316.278,72			317.588,17
11.Χρεώστες διάφοροι			2.492.631,62			1.724.221,20
12.Λογαριασμοί διαχειρίσεως προκαταβολών και πιστώσεων			18.098,45			7.140,96
			23.078.980,07			24.049.389,89
III.Χρέεγραφα						
1.Μετοχές			5.900,00			8.000,00
3.Λοιπά χρέεγραφα			4.500.000,00			4.000.000,00
			4.505.900,00			4.008.000,00
IV.Διαθέσιμα						
1.Ταμείο			44.869,00			26.993,79
3.Καταθέσεις όψεως και προθεσμίας			4.467.972,86			2.644.949,35
			4.512.841,86			2.671.943,14
Σύνολο κυκλοφορούντος ενεργητικού (ΔI+ΔII+ΔIII+ΔIV)			35.608.309,48			34.010.993,26
Ε. ΜΕΤΑΒΑΤΙΚΟΙ ΛΟΓΑΡΙΑΣΜΟΙ ΕΝΕΡΓΗΤΙΚΟΥ						
1.Έξοδα επόμενων χρήσεων			269.075,17			270.078,41
ΓΕΝΙΚΟ ΣΥΝΟΛΟ ΕΝΕΡΓΗΤΙΚΟΥ (Β+Γ+Δ+Ε)			44.989.564,87			42.161.979,24
ΛΟΓΑΡΙΑΣΜΟΙ ΤΑΞΕΩΣ ΧΡΕΩΣΤΙΚΟΥ						
1.Αλλότρια περιουσιακά στοιχεία			7,02			7,58
2.Χρεωστικοί λογαριασμοί εγγυήσεων και εμπράγματων ασφαλειών			60.347,03			60.347,03
4.Λοιποί λογαριασμοί τάζεως			1.017.752,47			836.644,47
			1.078.106,52			896.999,08

ΠΑΘΗΤΙΚΟ

	<u>Ποσά σε ευρώ κλειομ.χρ.2012</u>	<u>Ποσά σε ευρώ προηγ.χρ.2011</u>
A.ΙΔΙΑ ΚΕΦΑΛΑΙΑ		
I.Μετοχικό κεφάλαιο (1.514.544 μετοχές των 3,00 ευρώ)		
1.Καταβλημένο	<u>4.543.632,00</u>	<u>4.543.632,00</u>
III.Διαφορές Αναπροσαρμογής - Επιχορηγήσεις επενδύσεων		
2.Διαφορές από αναπροσαρμογή αξίας λοιπών περιουσιακών στοιχείων	<u>53.311,83</u>	<u>20,38</u>
IV.Αποθεματικά Κεφάλαια		
1.Τακτικό αποθεματικό	1.799.977,98	1.799.977,98
5.Αφορολόγητα αποθεματικά ειδικών διατάξεων νόμων	<u>21.429.915,22</u>	<u>20.220.382,80</u>
	<u>23.229.893,20</u>	<u>22.020.360,78</u>
V.Αποτελέσματα εις νέο Υπόλοιπο κερδών χρήσεως εις νέο	<u>3.421.202,48</u>	<u>863.814,68</u>
Σύνολο ιδίων κεφαλαίων (ΑΙ+ΑΙΙ+ΑΙV+ΑV)	<u>31.248.039,51</u>	<u>27.427.827,84</u>
Γ.ΥΠΟΧΡΕΩΣΕΙΣ		
II.Βραχυπρόθεσμες υποχρεώσεις		
1.Προμηθευτές	8.151.668,07	8.043.612,01
2α.Επιταγές πληρωτέες (μεταχρονολογημένες)	2.358.709,86	1.970.677,02
4.Προκαταβολές πελατών	393.475,43	283.533,37
5.Υποχρεώσεις από φόρους - τέλη	1.407.386,44	848.598,03
6.Ασφαλιστικοί οργανισμοί	348.420,76	307.109,23
10.Μερίσματα πληρωτέα	0,00	1.132.373,40
11.Πιστωτές διάφοροι	920.753,44	2.013.277,34
Σύνολο υποχρεώσεων (ΓII)	<u>13.580.414,00</u>	<u>14.599.180,40</u>
Δ.ΜΕΤΑΒΑΤΙΚΟΙ ΛΟΓΑΡΙΑΣΜΟΙ ΠΑΘΗΤΙΚΟΥ		
2.Έξοδα χρήσεως δουλευμένα	<u>161.111,36</u>	<u>134.971,00</u>
ΓΕΝΙΚΟ ΣΥΝΟΛΟ ΠΑΘΗΤΙΚΟΥ (Α+Γ+Δ)	<u>44.989.564,87</u>	<u>42.161.979,24</u>
ΛΟΓΑΡΙΑΣΜΟΙ ΤΑΞΕΩΣ ΠΙΣΤΩΤΙΚΟΙ		
1.Δικαιούχοι αλλότριων περιουσιακών στοιχείων	7,02	7,58
2.Πιστωτικοί λογαριασμοί εγγυήσεων και εμπράγματων ασφαλειών	60.347,03	60.347,03
4.Λοιποί λογαριασμοί τάξεως	<u>1.017.752,47</u>	<u>836.644,47</u>
	<u>1.078.106,52</u>	<u>896.999,08</u>

ΚΑΤΑΣΤΑΣΗ ΛΟΓΑΡΙΑΣΜΟΥ ΑΠΟΤΕΛΕΣΜΑΤΩΝ ΧΡΗΣΕΩΣ

31ης ΔΕΚΕΜΒΡΙΟΥ 2012 (1 Ιανουαρίου-31 Δεκεμβρίου 2012)

	<u>Ποσά σε ευρώ κλειόμενης χρήσης 2012</u>		<u>Ποσά σε ευρώ προηγούμενης χρήσης 2011</u>	
I.Αποτελέσματα εκμεταλλεύσεως				
Κύκλος εργασιών (πωλήσεις)		45.078.437,76		42.072.402,50
Μείον: Κόστος πωλήσεων		25.889.152,04		23.871.403,62
Μικτά αποτελέσματα (κέρδη) εκμεταλλεύσεως		19.189.285,72		18.200.998,88
Πλέον: 1. Άλλα έσοδα εκμεταλλεύσεως		21.504,00		3.589,00
Σύνολο		<u>19.210.789,72</u>		<u>18.204.587,88</u>
ΜΕΙΟΝ: 1. Έξοδα διοικητικής λειτουργίας	2.802.068,03		2.311.960,39	
3. Έξοδα λειτουργίας διαθέσεως	<u>12.159.609,47</u>	14.961.677,50	<u>11.586.847,91</u>	13.898.808,30
Μερικά αποτελέσματα (κέρδη) εκμεταλλεύσεως		4.249.112,22		4.305.779,58
ΠΛΕΟΝ : 2. Έσοδα χρεογράφων	52.675,01		21.224,99	
4. Πιστωτικοί τόκοι και συναφή έσοδα	21.797,87		16.152,03	
μείον: 3. Χρεωστικοί τόκοι και συναφή έξοδα	<u>-26.475,61</u>	47.997,27	<u>-13.726,24</u>	23.650,78
Ολικά αποτελέσματα (κέρδη) εκμεταλλεύσεως		<u>4.297.109,49</u>		<u>4.329.430,36</u>
II.ΠΛΕΟΝ: Έκτακτα αποτελέσματα				
1. Έκτακτα και ανόργανα έσοδα	77,76		22.398,49	
2. Έκτακτα κέρδη	18.723,91		16.305,18	
3. Έσοδα προηγούμενων χρήσεων	<u>16.912,26</u>	35.713,93	<u>10.321,25</u>	49.024,92
Μείον: 1. Έκτακτα και ανόργανα έξοδα	20.178,16		12.280,16	
2. Έκτακτες ζημιές	16.534,56		59.173,92	
3. Έξοδα προηγούμενων χρήσεων	30.491,73		34.723,06	
4. Προβλέψεις για εκτάκτους κινδύνους	<u>222.444,40</u>	289.648,85	<u>-253.934,92</u>	208.148,90
Οργανικά και έκτακτα αποτελέσματα (Κέρδη)		<u>4.043.174,57</u>	314.326,04	-265.301,12
ΜΕΙΟΝ: Σύνολο αποσβέσεων πάγιων στοιχείων	1.696.683,21		1.706.156,95	4.064.129,24
Μείον: Οι από αυτές ενσωματωμένες στο λειτουργικό κόστος	<u>1.696.683,21</u>	0,00	<u>1.706.156,95</u>	0,00
ΚΑΘΑΡΑ ΑΠΟΤΕΛΕΣΜΑΤΑ (Κέρδη) ΧΡΗΣΕΩΣ προ φόρων		<u>4.043.174,57</u>		<u>4.064.129,24</u>

ΠΙΝΑΚΑΣ ΔΙΑΘΕΣΕΩΣ ΑΠΟΤΕΛΕΣΜΑΤΩΝ		
	Ποσά κλειόμ. Χρήσεως 2012	Ποσά προηγ. Χρήσεως 2011
Καθαρά αποτελέσματα (κέρδη) χρήσεως	4.043.174,57	4.064.129,24
(+) Υπόλοιπο αποτελεσμάτων (κερδών) προηγούμενων χρήσεων	863.814,68	9.746,82
Σύνολο	4.906.989,25	4.073.876,06
ΜΕΙΟΝ: 1. Φόρος Εισοδήματος	836.891,69	837.749,57
3. Λοιποί μη ενσωματωμένοι φόροι	21.364,72	19.938,41
Κέρδη προς διάθεση	4.048.732,84	3.216.188,08
Η διάθεση των κερδών γίνεται ως εξής:		
2. Πρώτο μέρος	0,00	1.132.373,40
7. Αμοιβές από ποσοστά μελών Δ. Σ.	627.530,36	1.220.000,00
8. Υπόλοιπο κερδών εις νέο	3.421.202,48	863.814,68
	4.048.732,84	3.216.188,08

Ιωάννινα, 30 Απριλίου 2013

Ο ΠΡΟΕΔΡΟΣ ΤΟΥ Δ. Σ.

Ο ΑΝΤΙΠΡΟΕΔΡΟΣ ΤΟΥ Δ. Σ.

Ο ΑΝΤΙΠΡΟΕΔΡΟΣ ΤΟΥ Δ. Σ.

ΙΩΑΝΝΗΣ Α. ΧΗΤΟΣ
Α.Δ.Τ. Φ 257610

ΒΑΣΙΛΕΙΟΣ Κ. ΧΗΤΟΣ
Α.Δ.Τ. Χ 362979

ΝΙΚΟΛΑΟΣ Α. ΧΗΤΟΣ
Α.Δ.Τ. Σ 876487

Ο Δ/ΝΩΝ ΣΥΜΒΟΥΛΟΣ

Ο ΠΡΟΪΣΤΑΜΕΝΟΣ ΛΟΓΙΣΤΗΡΙΟΥ

ΑΛΚΙΒΙΑΔΗΣ Ι. ΧΗΤΟΣ
Α.Δ.Τ. ΑΒ 809816

ΓΕΩΡΓΙΟΣ Π. ΒΛΑΧΟΣ
Α.Δ.Τ. Χ 865163

ΕΚΘΕΣΗ ΕΛΕΓΧΟΥ ΑΝΕΞΑΡΤΗΤΟΥ ΟΡΚΩΤΟΥ ΕΛΕΓΚΤΗ ΛΟΓΙΤΗ	
Προς τους κ.κ. Μετόχους της Ανώνυμης Εταιρίας "ΧΗΤΟΣ ΑΝΩΝΥΜΗ ΒΙΟΜΗΧΑΝΙΚΗ ΕΜΠΟΡΙΚΗ ΕΤΑΙΡΙΑ"	
<p>Έκθεση επί των Οικονομικών Καταστάσεων. Ελέγχμα της ανώνυμης Οικονομικής Καταστάσεως της Ανώνυμης Εταιρίας "ΧΗΤΟΣ ΑΝΩΝΥΜΗ ΒΙΟΜΗΧΑΝΙΚΗ ΕΜΠΟΡΙΚΗ ΕΤΑΙΡΙΑ", οι οποίες αποτελούνται από τον ισολογισμό της 31 Δεκεμβρίου 2012 την κατάσταση αποτελεσμάτων και τον πίνακα ροών, αποτελούνται της χρήσεως που αφορά την ημερομηνία αυτή, καθώς και το σχετικά πρόσθετο Έκθεση της Διοίκησης για τις Οικονομικές Καταστάσεις. Η Διοίκηση έχει την ευθύνη για την κατάρτιση και εύλογη παρουσίαση αυτών των οικονομικών καταστάσεων σύμφωνα με τα Λογιστικά Πρότυπα που προδιαγράφονται από το Ελληνικό Γενικό Λογιστικό Σχέδιο και τις διατάξεις των άρθρων 42^{ης} έως και 43^{ης} του κωδ. Ν. 2190/1920, όπως και για εκείνες τις ευρωπαϊκές διατάξεις που η Διοίκηση καθορίζει ως απαραίτητες ώστε να καθίσταται δυνατή η κατάρτιση οικονομικών καταστάσεων σύμφωνα από ορισμένα στοιχεία, που ορίζεται είτε σε σχέση με τις Βασικές Πληροφορίες ή με βάση τον Ελεγχό μας, διατείνεται τον έλεγχο μας σύμφωνα με τα διεθνή Πρότυπα Ελέγχου. Τα πρότυπα αυτά απαιτούν να συμμορφωνόμαστε με κανόνες διαφάνειας, καθώς και να σχεδιάζουμε και διενεργούμε τον έλεγχο με σκοπό την απεικόνιση εύλογης διαφοράς, για το εάν οι οικονομικές καταστάσεις είναι απαλλαγμένες από ουσιώδη ανακρίβεια. Ο έλεγχος περιλαμβάνει τη διενέργεια διαδικασιών για την επίσημη λήψη των ελεγκτικών τεκμηρίων, σχετικά με τα ποσά και τις γνωστοποιήσεις στις οικονομικές καταστάσεις. Οι επιλεγμένες διαδικασίες βασίζονται στην κρίση του ελεγκτή περιλαμβανομένης της εκτίμησης των κινδύνων ουσιώδους ανακρίβειας των οικονομικών καταστάσεων, που ορίζεται είτε σε σχέση με τις Βασικές Πληροφορίες. Κατά τη διενέργεια αυτών των ελεγκτικών κινήσεων, ο ελεγκτής εξέτασε τις εσωτερικές διαδικασίες που σχετίζονται με την κατάρτιση και εύλογη παρουσίαση των οικονομικών καταστάσεων της εταιρείας, με σκοπό το σχεδιασμό ελεγκτικών διαδικασιών κατάλληλων για τις περιστάσεις, αλλά όχι με σκοπό την έκφραση γνώμης επί της αποτελεσματικότητας των εσωτερικών διαδικασιών της εταιρείας. Ο έλεγχος περιλαμβάνει επίσης την αξιολόγηση της καταλληλότητας των λογιστικών οργάνων και μεθόδων που χρησιμοποιήθηκαν και του εύλογου των κινήσεων που έγιναν από τη Διοίκηση, καθώς και αξιολόγηση της συνολικής παρουσίας των οικονομικών καταστάσεων. Πιστεύουμε ότι τα ελεγκτικά τεκμήρια που έχουμε αναπτύξει είναι επαρκή και κατάλληλα για τη θεμελίωση της ελεγκτικής μας γνώμης. Βάσει των Γνωστών με Επιβάρυνση. Από τον έλεγχο μας προέκυψε ότι: 1) Κατά την παρούσα χρήση, σύμφωνα με τις διατάξεις του Ν. 2056/1992, τροποποιήθηκε και έγινε έγκαιρα αναπροσαρμογή της αξίας κτήσεως των γηπέδων και των κτιρίων, καθώς και των συσχετισμένων αποβλήτων των κτιρίων. Από την αναπροσαρμογή αυτή αυξήθηκε η αξία κτήσεως των γηπέδων, κατά ποσό 53.291,43 € και προέκυψε αρνητική διαφορά αναπροσαρμογής, η οποία καταγράφηκε στο Λογιστήριο των Ίσων Κεφαλαίων Α.Π.2. «Διαφοράς από αναπροσαρμογή αξίας κτιρίων περιουσιακών στοιχείων προκειμένου στην επόμενη βεβαίωση κεφαλαίων». 2) Η εταιρεία, κατά πάγια πρακτική, δεν αντιμετωπίζει πρόβλημα απόρριψης του προσωπικού της λόγω έλλειψης από την υπηρεσία, βασίζονται στην γνωμοδότηση αριθ. 205/1988 της Ομογένειας των Νομικών Συμβούλων της Διοικήσεως και το άρθρο 10 παρ.ε του Ν. 2056/92. Αν σχετιστεί πρόβλημα για την ενδεχόμενη απόρριψη του συνόλου του προσωπικού της λόγω έλλειψης από την υπηρεσία για αναπροσαρμογή αυτή θα ανέφικτο τον ποσό των 1.213.000 ευρώ περίπου και κατά συνέπεια το αποτέλεσμα της χρήσεως, και το δια κεφάλαια εμφανίζονται ισόποσα αυξημένα. 3) Εκτός των Λογαριασμών του Ελεγκτικού "Ε.Δ.Π. 38 Επιστάσης σε καθίσταται" και "Ε.Δ.Π. 10 Επιστάσης επίδικα πλειάτες και χρεώστες" στους Λογαριασμούς των επιστάσεων παραμεινόντων διαφοράς ποσού συνολικού ύψους 506.000 ευρώ περίπου, τα οποία παραμένουν ανεπίλυτα από την προηγούμενη χρήση. Για τα ποσά αυτά η Εταιρεία βέβαια να σχηματίζει σχετικά πρόβλημα για ενδεχόμενη μη εισπράξη τους. Γνωστών με Επιβάρυνση: Κατά τη γνώμη μας, εκτός από τις επιστάσεις που θέσαμε που μνημονεύονται στην παράγραφο "Βάσει για Γνώμη με Επιβάρυνση", οι ανωτέρω οικονομικές καταστάσεις παρουσιάζουν εύλογα, από κάθε ουσιώδη άποψη, την οικονομική θέση της Εταιρείας, κατά την 31 Δεκεμβρίου 2012 και τη χρησιμοοικονομική της επίδοση για τη χρήση που είναι η ημερομηνία αυτή σύμφωνα με τα Λογιστικά Πρότυπα που προδιαγράφονται από το Ελληνικό Γενικό Λογιστικό Σχέδιο και τις διατάξεις των άρθρων 42^{ης} έως και 43^{ης} του κωδ. Ν. 2190/1920. Βασικών Πληροφοριών. Επειδή, την προσηλπίσθη στις εξής: 1) Στη Σημείωση 7 που περιλαμβάνεται στο Τετάρτο μέρος των οικονομικών καταστάσεων, στην οποία γίνεται αναφορά στα γινόμενα, ότι η εταιρεία δεν έχει λάβει φορολογικά για τις χρήσεις 2009 - 2010 και ενδεχόμενα να υπάρχουν μελλοντικές φορολογικές επιβαρύνσεις για τις οποίες δεν έχει σχηματιστεί σχετική πρόβλεψη. Για τη χρήση 2012 η εταιρεία έχει υποβάλει στο φορολογικό έλεγχο των Ορκωτών Ελεγκτών - Λογιστών που προβλέπεται από τις διατάξεις του άρθρου 82 παρ.α, 5 Ν.2228/1994. Ο έλεγχος αυτός βρίσκεται σε εξέλιξη και το σχετικά φορολογικό πιστοποιητικό προβλέπεται να χορηγηθεί μετά τη διενέργεια των οικονομικών καταστάσεων χρήσεως 2012. (Αν μέχρι την ολοκλήρωση του φορολογικού ελέγχου προκύψουν πρόσθετες φορολογικές υποχρεώσεις εκτιμάμε ότι αυτές δεν θα έχουν ουσιώδη επίδραση στις οικονομικές καταστάσεις). 2) Η προτενόμενη από το Δ.Σ. της εταιρείας, διάθεση των Αποτελεσμάτων πρέπει να εγκριθεί από την επόμενη τακτική Γενική Συνέλευση των μετόχων της εταιρείας, με την απαιτούμενη πλειοψηφία που απαιτεί ο νόμος και το καταστατικό. Στη γνώμη μας δεν διατυπώνεται επιβάρυνση σε σχέση με το θέμα αυτό. Ανελεγχότων Άλλων Νομικών και Κοινωνικών Θεσμών. Επαληθεύσαμε τη συμφωνία και την αναπόληξη του περιεχομένου της Έκθεσης του Διοικητικού Συμβουλίου με τις ανωτέρω οικονομικές καταστάσεις, στα πλαίσια των οριζόμενων από τα άρθρα 43α και 37 του Κ.Ν. 2190/1920.</p>	
<p>PKF ΕΥΡΩΔΕΛΓΚΤΙΚΗ Α.Ε. Ορκωτοί Ελεγκτές Λογιστές PANNEL KERR FORSTER International Limited Α. Κηφισός 124, 115 26 Αθήνα Α.Μ. Σ.Ο.Ε.Α. 132</p>	<p>Ιωάννινα, 5 Ιουνίου 2013 Ο Ορκωτός Ελεγκτής - Λογιστής ΙΩΑΝΝΗΣ Κ. ΚΑΣΙΟΥΜΗΣ Α.Μ. Σ.Ο.Ε.Α. 10851856</p>

Ισολογισμός 2013

ΧΗΤΟΣ Α.Β.Ε.Ε.

ΙΣΟΛΟΓΙΣΜΟΣ 31ης ΔΕΚΕΜΒΡΙΟΥ 2013 (ποσά σε ευρώ)
29η ΕΤΑΙΡΙΚΗ ΧΡΗΣΗ (1 ΙΑΝΟΥΑΡΙΟΥ - 31 ΔΕΚΕΜΒΡΙΟΥ 2013)
(ΑΡ.Μ.Α.Ε. 10566/42/Β/86/77 - ΑΡ.Γ.Ε.Μ.Η. 031708729000)

Ε Ν Ε Ρ Γ Η Τ Ι Κ Ο	Ποσά σε ευρώ κλειόμενης χρήσεως 2013			Ποσά σε ευρώ προηγούμενης χρήσεως 2012		
	Αξία κτήσεως	Αποσβέσεις	Αναπίσθη Αξία	Αξία κτήσεως	Αποσβέσεις	Αναπίσθη Αξία
Β.ΕΞΟΔΑ ΕΓΚΑΤΑΣΤΑΣΕΩΣ						
4.Λοιπά έξοδα εγκαταστάσεως	441.907,75	415.913,46	25.994,29	434.717,75	405.876,73	28.841,02
Γ.ΠΑΓΙΟ ΕΝΕΡΓΗΤΙΚΟ						
I.Ασώματες ακινητοποιήσεις						
2.Παραχωρήσεις και δικαιώματα βιομηχανικής ιδιοκτησίας	1.711,25	106,46	1.604,79	0,00	0,00	0,00
II.Ενσώματες ακινητοποιήσεις						
1.Γήπεδα - οικόπεδα	1.678.836,04	0,00	1.678.836,04	1.671.240,05	0,00	1.671.240,05
3.Κτίρια και τεχνικά έργα	7.694.251,40	4.315.252,26	3.378.999,14	6.821.661,89	4.116.760,60	2.704.901,29
4.Μηχανήματα - Τεχνικές εγκαταστάσεις και λοιπός Μηχ/κός εξοπλισμός	21.067.700,50	18.465.389,65	2.602.310,85	20.797.819,56	17.709.806,30	3.088.013,26
5.Μεταφορικά μέσα	1.426.448,80	719.375,13	707.073,67	1.040.112,42	629.124,07	410.988,35
6.Έπιπλα και λοιπός εξοπλισμός	2.271.853,41	1.855.941,76	415.911,65	2.224.766,60	1.893.834,36	330.932,24
7.Ακινήτοποιήσεις υπό εκτέλεση και προκαταβολές	790.242,47	0,00	790.242,47	790.242,47	0,00	790.242,47
Σύνολο ακινητοποιήσεων (ΓII)	34.929.332,62	25.355.958,80	9.573.373,82	33.345.842,99	24.349.525,33	8.996.317,66
III. Συμμετοχές και άλλες μακροπρόθεσμες χρηματοοικονομικές απαιτήσεις						
7.Λοιπές μακροπρόθεσμες απαιτήσεις			98.672,34			87.021,54
Σύνολο πάγιου ενεργητικού (ΓI+ΓII+ΓIII)			9.673.650,95			9.083.339,20
Δ.ΚΥΚΛΟΦΟΡΟΥΝ ΕΝΕΡΓΗΤΙΚΟ						
I.Αποθέματα						
1.Εμπορεύματα			30.857,75			7.068,59
2.Προϊόντα έτοιμα και ημιτελή - Υποπροϊόντα και υπολείμματα			383.226,96			449.173,67
4.Πρώτες & βοηθ. ύλες - Αναλώσιμα υλικά - Ανταλλακτικά και Είδη συσκευασίας			2.698.313,30			2.932.511,87
5.Προκαταβολές για αγορές αποθεμάτων			185.730,88			121.833,42
			<u>3.298.128,89</u>			<u>3.510.587,55</u>
II.Απαιτήσεις						
1.Πελάτες			11.158.232,51			12.374.990,78
2.Γραμμάτια εισπρακτέα - Στις τράπεζες για εισπραξη			5.000,00			9.338,00
3α.Επιταγές εισπρακτέες (μεταχρονολογημένες)			6.338.095,73			7.760.096,84
3β.Επιταγές σε καθυστέρηση			107.545,66			107.545,66
10.Επισημασμένες - επίδοκοι πελάτες και χρεώστες			311.097,89			316.278,72
11.Χρεώστες διάφοροι			1.006.209,63			2.492.631,62
12.Λογαριασμοί διαχειρίσεως προκαταβολών και πιστώσεων			15.207,44			18.098,45
			<u>18.941.388,86</u>			<u>23.078.980,07</u>
III.Χρεόγραφα						
1.Μετοχές			5.900,00			5.900,00
3.Λοιπά χρεόγραφα			4.315.836,00			4.500.000,00
			<u>4.321.736,00</u>			<u>4.505.900,00</u>
IV.Διαθέσιμα						
1.Ταμείο			37.002,07			44.869,00
3.Καταθέσεις όψεως και προθεσμίας			2.873.285,60			4.467.972,86
			<u>2.910.287,67</u>			<u>4.512.841,86</u>
Σύνολο κυκλοφορούντος ενεργητικού (ΔI+ΔII+ΔIII+ΔIV)			29.471.541,42			35.608.309,48
Ε. ΜΕΤΑΒΑΤΙΚΟΙ ΛΟΓΑΡΙΑΣΜΟΙ ΕΝΕΡΓΗΤΙΚΟΥ						
1.Έξοδα επόμενων χρήσεων			1.057,00			269.075,17
2.Λοιποί μεταβατικοί λογαριασμοί ενεργητικού			97.625,00			0,00
			<u>98.682,00</u>			<u>269.075,17</u>
ΓΕΝΙΚΟ ΣΥΝΟΛΟ ΕΝΕΡΓΗΤΙΚΟΥ (Β+Γ+Δ+Ε)			39.269.868,66			44.989.564,87
ΛΟΓΑΡΙΑΣΜΟΙ ΤΑΞΕΩΣ ΧΡΕΩΣΤΙΚΟΥ						
1.Αλλότρια περιουσιακά στοιχεία			7,20			7,02
2.Χρεωστικοί λογαριασμοί εγγυήσεων και εμπράγματων ασφαλειών			60.647,03			60.347,03
4.Λοιποί λογαριασμοί τάζεως			1.096.473,95			1.017.752,47
			<u>1.157.128,18</u>			<u>1.078.106,52</u>

ΠΑΘΗΤΙΚΟ	Ποσά σε ευρώ κλειομ.χρ.2013	Ποσά σε ευρώ προηγ.χρ.2012
A.ΙΔΙΑ ΚΕΦΑΛΑΙΑ		
I.Μετοχικό κεφάλαιο (779.080 μετοχές των 3,00 ευρώ)		
1.Καταβλημένο	2.337.240,00	4.543.632,00
III.Διαφορές Αναπροσαρμογής - Επιχορηγήσεις επενδύσεων		
2.Διαφορές από αναπροσαρμογή αξίας λοιπών περιουσιακών στοιχείων	53.311,83	53.311,83
IV.Αποθεματικά Κεφάλαια		
1.Τακτικό αποθεματικό	1.799.977,98	1.799.977,98
5.Αφορολόγητα αποθεματικά ειδικών διατάξεων νόμων	21.542.574,16	21.429.915,22
	<u>23.342.552,14</u>	<u>23.229.893,20</u>
V.Αποτελέσματα εις νέο		
Υπόλοιπο κερδών χρήσεως εις νέο	3.721.786,99	3.421.202,48
Σύνολο ιδίων κεφαλαίων (AI+AIII+AIV+AV)	<u>29.454.890,96</u>	<u>31.248.039,51</u>
Γ.ΥΠΟΧΡΕΩΣΕΙΣ		
II.Βραχυπρόθεσμες υποχρεώσεις		
1.Προμηθευτές	1.654.297,98	8.151.668,07
2α.Επιταγές πληρωτέες (μεταχρονολογημένες)	3.457.340,45	2.358.709,86
4.Προκαταβολές πελατών	350.547,61	393.475,43
5.Υποχρεώσεις από φόρους - τέλη	1.352.924,10	1.407.386,44
6.Ασφαλιστικοί οργανισμοί	386.153,77	348.420,76
10.Μερίσματα πληρωτέα	1.168.620,00	0,00
11.Πιστωτές διάφοροι	1.307.612,29	920.753,44
Σύνολο υποχρεώσεων (ΓII)	<u>9.677.496,20</u>	<u>13.580.414,00</u>
Δ.ΜΕΤΑΒΑΤΙΚΟΙ ΛΟΓΑΡΙΑΣΜΟΙ ΠΑΘΗΤΙΚΟΥ		
1. Έσοδα επομένων χρήσεων	150,00	0,00
2. Έξοδα χρήσεως δουλευμένα	137.331,50	161.111,36
	<u>137.481,50</u>	<u>161.111,36</u>
ΓΕΝΙΚΟ ΣΥΝΟΛΟ ΠΑΘΗΤΙΚΟΥ (A+Γ+Δ)	<u>39.269.868,66</u>	<u>44.989.564,87</u>
ΛΟΓΑΡΙΑΣΜΟΙ ΤΑΞΕΩΣ ΠΙΣΤΩΤΙΚΟΙ		
1.Δικαιούχοι αλλότριων περιουσιακών στοιχείων	7,20	7,02
2.Πιστωτικοί λογαριασμοί εγγυήσεων και εμπράγματων ασφαλειών	60.647,03	60.347,03
4.Λοιποί λογαριασμοί τάξεως	1.096.473,95	1.017.752,47
	<u>1.157.128,18</u>	<u>1.078.106,52</u>

ΚΑΤΑΣΤΑΣΗ ΛΟΓΑΡΙΑΣΜΟΥ ΑΠΟΤΕΛΕΣΜΑΤΩΝ ΧΡΗΣΕΩΣ					
31ης ΔΕΚΕΜΒΡΙΟΥ 2013 (1 Ιανουαρίου-31 Δεκεμβρίου 2013)					
	Ποσά σε ευρώ κλειόμενης χρήσης 2013		Ποσά σε ευρώ προηγούμενης χρήσης 2012		
I. Αποτελέσματα εκμεταλλεύσεως					
Κύκλος εργασιών (πωλήσεις)		43.071.799,25		45.078.437,76	
Μείον: Κόστος πωλήσεων		23.917.539,51		25.889.152,04	
Μικτά αποτελέσματα (κέρδη) εκμεταλλεύσεως		19.154.259,74		19.189.285,72	
Πλέον: 1. Άλλα έσοδα εκμεταλλεύσεως		2.844,00		21.504,00	
Σύνολο		19.157.103,74		19.210.789,72	
ΜΕΙΟΝ: 1. Έξοδα διοικητικής λειτουργίας	3.054.515,15		2.802.068,03		
3. Έξοδα λειτουργίας διαθέσεως	12.901.151,49	15.955.666,64	12.159.609,47	14.961.677,50	
Μερικά αποτελέσματα (κέρδη) εκμεταλλεύσεως		3.201.437,10		4.249.112,22	
ΠΛΕΟΝ : 2. Έσοδα χρεογράφων	107.624,30		52.675,01		
4. Πιστωτικοί τόκοι και συναφή έσοδα	51.667,95		21.797,87		
μείον: 3. Χρεωστικοί τόκοι και συναφή έξοδα	-22.191,72	137.100,53	-26.475,61	47.997,27	
Ολικά αποτελέσματα (κέρδη) εκμεταλλεύσεως		3.338.537,63		4.297.109,49	
II. ΠΛΕΟΝ: Έκτακτα αποτελέσματα					
1. Έκτακτα και ανόργανα έσοδα	7.286,98		77,76		
2. Έκτακτα κέρδη	4.537,63		18.723,91		
3. Έσοδα προηγούμενων χρήσεων	82.415,84	94.240,45	16.912,26	35.713,93	
Μείον: 1. Έκτακτα και ανόργανα έξοδα	24.338,63		20.178,16		
2. Έκτακτες ζημιές	36.060,57		16.534,56		
3. Έξοδα προηγούμενων χρήσεων	139.373,58		30.491,73		
4. Προβλέψεις για εκτάκτους κινδύνους	212.864,21	412.636,99	222.444,40	289.648,85	-253.934,92
Οργανικά και έκτακτα αποτελέσματα (Κέρδη)		3.020.141,09		4.043.174,57	
ΜΕΙΟΝ: Σύνολο αποσβέσεων πάγιων στοιχείων	1.177.817,22		1.696.683,21		
Μείον: Οι από αυτές ενσωματωμένες στο λειτουργικό κόστος	1.177.817,22	0,00	1.696.683,21	0,00	
ΚΑΘΑΡΑ ΑΠΟΤΕΛΕΣΜΑΤΑ (Κέρδη) ΧΡΗΣΕΩΣ προ φόρων		3.020.141,09		4.043.174,57	

ΠΙΝΑΚΑΣ ΔΙΑΘΕΣΕΩΣ ΑΠΟΤΕΛΕΣΜΑΤΩΝ

	Ποσά κλειόμ. Χρήσεως 2013	Ποσά προηγ. Χρήσεως 2012
Καθαρά αποτελέσματα (κέρδη) χρήσεως	3.020.141,09	4.043.174,57
(+) Υπόλοιπο αποτελεσμάτων (κερδών) προηγούμενων χρήσεων	3.421.202,48	863.814,68
Σύνολο	6.441.343,57	4.906.989,25
ΜΕΙΟΝ: 1. Φόρος Εισοδήματος	826.082,38	836.891,69
3. Λοιποί μη ενσωματωμένοι φόροι	50.090,37	21.364,72
Κέρδη προς διάθεση	5.565.170,82	4.048.732,84
Η διάθεση των κερδών γίνεται ως εξής:		
2. Μέρισμα	1.168.620,00	0,00
7. Αμοιβές από ποσοστά μελών Δ. Σ.	674.763,83	627.530,36
8. Υπόλοιπο κερδών εις νέο	3.721.786,99	3.421.202,48
	5.565.170,82	4.048.732,84

Ιωάννινα, 30 Απριλίου 2014

Ο ΠΡΟΕΔΡΟΣ ΤΟΥ Δ. Σ.

Ο ΑΝΤΙΠΡΟΕΔΡΟΣ ΤΟΥ Δ. Σ.

Ο ΑΝΤΙΠΡΟΕΔΡΟΣ ΤΟΥ Δ. Σ.

ΙΩΑΝΝΗΣ Α. ΧΗΤΟΣ
Α.Δ.Τ. Φ 257610

ΒΑΣΙΛΕΙΟΣ Κ. ΧΗΤΟΣ
Α.Δ.Τ. Χ 362979

ΝΙΚΟΛΑΟΣ Α. ΧΗΤΟΣ
Α.Δ.Τ. Σ 876487

Ο Δ/ΝΩΝ ΣΥΜΒΟΥΛΟΣ

Ο ΠΡΟΪΣΤΑΜΕΝΟΣ ΛΟΓΙΣΤΗΡΙΟΥ

ΑΛΚΙΒΙΑΔΗΣ Ι. ΧΗΤΟΣ
Α.Δ.Τ. ΑΒ 809816

ΓΕΩΡΓΙΟΣ Π. ΒΛΑΧΟΣ
Α.Δ.Τ. Χ 865163

ΕΚΘΕΣΗ ΕΛΕΓΧΟΥ ΑΝΕΞΑΡΤΗΤΟΥ ΟΡΚΟΤΟΥ ΕΛΕΓΚΤΗ ΛΟΓΙΣΤΗ	
Προς τους κ.κ. Μετόχους της Ανώνυμης Εταιρίας "ΧΗΤΟΣ ΑΝΩΝΥΜΗ ΒΙΟΜΗΧΑΝΙΚΗ ΕΜΠΟΡΙΚΗ ΕΤΑΙΡΙΑ"	
Ελέγχου επί των Οικονομικών Καταστάσεων: Ελέγχος της ανωτέρω Οικονομικής Κατάστασης της Ανώνυμης Εταιρίας "ΧΗΤΟΣ ΑΝΩΝΥΜΗ ΒΙΟΜΗΧΑΝΙΚΗ ΕΜΠΟΡΙΚΗ ΕΤΑΙΡΙΑ", οι οποίες αποστέλλονται από τον ισολογισμό από την 31 Δεκεμβρίου 2013 την κατάσταση αποτελεσμάτων και τον πίνακα δόσεων αποπληρωμών της χρήσεως που ελέγχει την ημερομηνία αυτή, καθώς και το σχετικό προϋπόγραφο Ευθύνη της Διοίκησης για τις Οικονομικές Καταστάσεις . Η διοίκηση έχει την ευθύνη για την κατάρτιση και εύλογη παρουσίαση αυτών των οικονομικών καταστάσεων σύμφωνα με τα Λογιστικά Πρότυπα που προεδρογραφήσαν από το Ελληνικό Γενικό Λογιστικό Σύστημα και τις διατάξεις των άρθρων 42 ^α έως και 43 ^α του κωδ.Ν. 2190/1920, όπως και για εκτέλεση της εσωτερικής διαδικασίας που η διοίκηση καθάρησε ως απαραίτητες ώστε να καθίσταται δυνατή η κατάρτιση οικονομικών καταστάσεων απαλλαγμένων από ουσιώδη ανακριβείες, που ορίζεται είτε σε σχέση με το Ευθύνη του Ελεγκτή . Η διοίκηση είναι να εκφορτωθεί γνήσια επί αυτών των οικονομικών καταστάσεων με βάση τον έλεγχό μας. Διενεργήσαμε τον έλεγχο μας σύμφωνα με τα διεθνή Πρότυπα Ελέγχου. Τα πρότυπα αυτά απαιτούν να συμμορφωνούμαστε με κανόνες δεοντολογίας, καθώς και να σχεδιάζουμε και διενεργούμε τον έλεγχο με σκοπό την επίτευξη εύλογης διασφάλισης για το εάν οι οικονομικές καταστάσεις είναι απαλλαγμένες από ουσιώδη ανακριβείες. Ο έλεγχος περιλαμβάνει τη διερεύνηση διαδικασιών για την επίτευξη εύλογης παρουσίασης, σχετικά με το ποσό και τις γνωστοποιήσεις στις οικονομικές καταστάσεις. Οι επιλεγμένες διαδικασίες βασίζονται στην κρίση που ελέγχει περιλαμβανομένης της εκτίμησής των κινδύνων ουσιώδους ανακριβείας των οικονομικών καταστάσεων, που ορίζεται είτε σε σχέση με το Ευθύνη του Ελεγκτή . Κατά τη διερεύνηση αυτών των εκτιμημένων κινδύνων, ο ελεγκτής κτερίζει τις εσωτερικές διαδικασίες που σχετίζονται με την κατάρτιση και εύλογη παρουσίαση των οικονομικών καταστάσεων της εταιρείας, με σκοπό το σχεδιασμό ελεγκτικών διαδικασιών κατάλληλων για τις περιστάσεις, αλλά όχι με σκοπό την έκδοση γνώμης επί της αποτελεσματικότητας των εσωτερικών διαδικασιών της εταιρείας. Ο έλεγχος περιλαμβάνει επίσης την αξιολόγηση της καταλληλότητας των λογιστικών αρχών και μεθόδων που χρησιμοποιούνται και του εύρους των εκτιμήσεων που έγιναν από τη διοίκηση, καθώς και αξιολόγηση της συνέπειας παρουσιάσεως των οικονομικών καταστάσεων. Πιστεύουμε ότι οι ελεγκτικοί τεκμήρια που έχουμε συγκεντρώσει είναι επαρκή και κατάλληλα για τη θεμελίωση της ελεγκτικής μας γνώμης. Βάση για Γνώμη με Επισφάλεια . Από τον έλεγχο μας προκύπτουν οι εξής: 1) Η τελική κατάσταση (ανταρραφή) επί των ακινήτων της εταιρείας έγινε κατά τη χρήση 2012, σύμφωνα με τις διατάξεις του Ν.2065/92, όπως τροποποιήθηκε και ισχύει. 2) Η εταιρία, κατά πόγια τακτική, δεν σχηματίζει πρόβλεψη αποζημίωσης του προσωπικού της λόγω εξόδου από την υπηρεσία, βασισμένη στην νομοθεσία αριθ. 202/1988 της ακαδημίας των Νομικών Σχολείων της Διοικήσεως και το άρθρο 10, παρ.α του Ν.2063/92. Αν σχηματίσει πρόβλεψη για την ενδεχόμενη αποζημίωση του συνόλου του προσωπικού της λόγω εξόδου από την υπηρεσία με συνολικό ύψος αυτή θα ανέρχονταν στο ποσό των 1.350.000,00 ευρώ περίπου και κατά συνέπεια τα αποτελέσματα της χρήσης και τα ίδια κεφάλαια εμφανίζονται ισόποσα αυξημένα Γνώμη με Επισφάλεια . Κατά τη γνώμη μας, εκτός από τις επιπτώσεις του θέματος που μερτωρίζεται στην παράγραφο "Βάση για Γνώμη με Επισφάλεια", οι ανωτέρω οικονομικές καταστάσεις παρουσιάζουν εύλογα από κάθε ουσιώδη άποψη, την οικονομική θέση της Εταιρείας, κατά την 31 Δεκεμβρίου 2013 και τη χρηματοοικονομική της επίδοση για τη χρήση που ελέγχει την ημερομηνία αυτή σύμφωνα με τα Λογιστικά Πρότυπα που προεδρογράφησαν από το Ελληνικό Γενικό Λογιστικό Σύστημα και τις διατάξεις των άρθρων 42 ^α έως και 43 ^α του κωδ.Ν. 2190/1920. Όμιλος Εταιριών . Εφαρμόσαμε την προσοχή μας στη Σημείωση 7 που παρατίθεται στο Πρόγραμμα των οικονομικών καταστάσεων, στην οποία γίνεται αναφορά στο γεγονός ότι η εταιρία δεν έχει ελεγχθεί φορολογικά για τις χρήσεις 2009 - 2010 και ενδεχόμενα να υπάρχουν μελλοντικές φορολογικές επιβαρύνσεις για τις οποίες δεν έχει σχηματιστεί σχετική πρόβλεψη. Στη γνώμη μας δεν διαπιστώθηκε επηρεάζει σε σχέση με το θέμα αυτό. Διαφορά επί Άλλων Νομικών και Κανονιστικών Θεμάτων . Επισημαίνουμε τη σύμφωνη και την ανταπόκριση του περιεχομένου της Έκθεσης του Διοικητικού Συμβουλίου με τις ανωτέρω οικονομικές καταστάσεις, υπό πλάσιον των οριζόμενων από τα άρθρα 43α και 37 του Κ.Ν. 2190/1920.	
PKF ΕΥΡΩΔΕΛΤΙΚΗ Α.Ε. Ορκιστή Ελεγκτής Λογιστής	Ιωάννινα, 3 Ιανουάριου 2014 Ο Ορκιστής Ελεγκτής - Λογιστής
PANNEL KERR FÖRSTER International Limited Α. Κηρύσιος 124, 115 26 Αθήνα Α.Μ. Σ.Ο.Ε.Α. 132	ΙΩΑΝΝΙΝΕ Κ. ΚΑΖΙΟΥΜΗΣ Α.Μ. Σ.Ο.Ε.Α. 10851858

Ισολογισμός 2014

ΧΗΤΟΣ Α.Β.Ε.Ε.

ΙΣΟΛΟΓΙΣΜΟΣ 31ης ΔΕΚΕΜΒΡΙΟΥ 2014 (ποσό σε ευρώ)
30η ΕΤΑΙΡΙΚΗ ΧΡΗΣΗ (1 ΙΑΝΟΥΑΡΙΟΥ - 31 ΔΕΚΕΜΒΡΙΟΥ 2014)
(ΑΡ.Μ.Α.Ε. 1056642/Β/86/77 - ΑΡ. Γ.Ε.ΜΗ. 03170829000)

Ε Ν Ε Ρ Γ Η Τ Ι Κ Ο	Ποσά σε ευρώ κλειόμενης χρήσεως 2014			Ποσά σε ευρώ προηγούμενης χρήσεως 2013		
	Αξία κτήσεως	Αποσβέσεις	Ανατίθη Αξία	Αξία κτήσεως	Αποσβέσεις	Ανατίθη Αξία
Β.ΕΞΟΔΑ ΕΓΚΑΤΑΣΤΑΣΕΩΣ						
4.Λοιπά έξοδα εγκαταστάσεως	533.588,75	422.719,35	110.869,40	441.907,75	415.913,46	25.994,29
Γ.ΠΑΓΙΟ ΕΝΕΡΓΗΤΙΚΟ						
1.Ασώματες ακινητοποιήσεις						
2.Παραχωρήσεις και δικαιώματα βιομηχανικής ιδιοκτησίας	1.711,25	291,84	1.419,41	1.711,25	106,46	1.604,79
II.Ενσώματες ακινητοποιήσεις						
1.Γήπεδα - οικόπεδα	1.678.836,04	0,00	1.678.836,04	1.678.836,04	0,00	1.678.836,04
3.Κτίρια και τεχνικά έργα	7.878.580,83	4.540.795,12	3.337.785,71	7.694.251,40	4.315.252,26	3.378.999,14
4.Μηχανήματα - Τεχνικές εγκαταστάσεις και λοιπός Μηχ/κός εξοπλισμός	21.326.069,60	19.173.126,62	2.152.942,98	21.067.700,50	18.465.389,65	2.602.310,85
5.Μεταφορικά μέσα	1.455.960,82	846.192,96	609.767,86	1.426.448,80	719.375,13	707.073,67
6.Έπιπλα και λοιπός εξοπλισμός	2.475.353,00	1.921.821,66	553.531,34	2.271.853,41	1.855.941,76	415.911,65
7.Ακινήτοποιήσεις υπό εκτέλεση και προκαταβολές	799.011,88	0,00	799.011,88	790.242,47	0,00	790.242,47
Σύνολο ακινητοποιήσεων (II)	35.613.812,17	26.481.936,36	9.131.875,81	34.929.332,62	25.355.958,80	9.573.373,82
III. Συμμετοχές και άλλες μακροπρόθεσμες χρηματοοικονομικές απαιτήσεις						
7.Λοιπές μακροπρόθεσμες απαιτήσεις			101.447,98			98.672,34
Σύνολο πάγιου ενεργητικού (Γ+II+III)			9.234.743,20			9.673.650,95
Δ.ΚΥΚΛΟΦΟΡΟΥΝ ΕΝΕΡΓΗΤΙΚΟ						
I.Αποθέματα						
1.Εμπορεύματα		31.442,44				30.857,75
2.Προϊόντα έτοιμα και ημιτελή - Υποπροϊόντα και υπολείμματα		472.743,56				383.226,96
4.Πρώτες & βοηθ. ύλες - Αναλώσιμα υλικά - Ανταλλακτικά και Είδη συσκευασίας		3.097.829,45				2.698.313,30
5.Προκαταβολές για αγορές αποθεμάτων		117.092,12				185.730,88
		3.719.107,57				3.298.128,89
II.Απαιτήσεις						
1.Πελάτες	10.117.800,95			11.158.232,51		
Μείον: Προβλέψεις	-143.561,73	9.974.239,22		0,00	11.158.232,51	
2.Γραμμάτια εισπρακτέα - Σπες τράπεζες για εισπραξη		5.000,00			5.000,00	
3α.Επιταγές εισπρακτέες (μεταχρονολογημένες)		6.489.431,12			6.338.095,73	
3β.Επιταγές σε καθυστέρηση		141.411,43			107.545,66	
10.Επισφαλείς - επιδοκι πελάτες και χρεώστες		406.875,13			311.097,89	
11.Χρεώστες διάφοροι		1.888.037,59			1.006.209,63	
12.Λογαριασμοί διαχειρίσεως προκαταβολών και πιστώσεων		11.495,39			15.207,44	
		18.916.489,88			18.941.388,86	
III.Χρεόγραφα						
1.Μετοχές		5.900,00				5.900,00
3.Λοιπά χρεόγραφα		4.418.626,82				4.315.836,00
		4.424.526,82			4.321.736,00	
IV.Διαθέσιμα						
1.Ταμείο		61.952,54				37.002,07
3.Καταθέσεις όψεως και προθεσμίας		3.252.636,96				2.873.285,60
		3.314.589,50			2.910.287,67	
Σύνολο κυκλοφορούντος ενεργητικού (ΔI+ΔII+ΔIII+ΔIV)			30.374.713,77			29.471.541,42
Ε. ΜΕΤΑΒΑΤΙΚΟΙ ΛΟΓΑΡΙΑΣΜΟΙ ΕΝΕΡΓΗΤΙΚΟΥ						
1.Έξοδα επόμενων χρήσεων		0,00				1.057,00
2.Λοιποί μεταβατικοί λογαριασμοί ενεργητικού		0,00				97.625,00
		0,00				98.682,00
ΓΕΝΙΚΟ ΣΥΝΟΛΟ ΕΝΕΡΓΗΤΙΚΟΥ (B+Γ+Δ+E)			39.720.326,37			39.269.868,66
ΛΟΓΑΡΙΑΣΜΟΙ ΤΑΞΕΩΣ ΧΡΕΩΣΤΙΚΟΥ						
1.Αλλότρια περιουσιακά στοιχεία		6,95				7,20
2.Χρεωστικοί λογαριασμοί εγγυήσεων και εμπράγματων ασφαλειών		60.647,03				60.647,03
4.Λοιποί λογαριασμοί τάξεως		1.000.522,51				1.096.473,95
		1.061.176,49				1.164.128,18

ΠΑΘΗΤΙΚΟ	Ποσά σε ευρώ κλειομ.χρ.2014	Ποσά σε ευρώ προηγ.χρ.2013
A.ΙΔΙΑ ΚΕΦΑΛΑΙΑ		
I.Μετοχικό κεφάλαιο (779.080 μετοχές των 3,00 ευρώ)		
1.Καταβλημένο	2.337.240,00	2.337.240,00
III.Διαφορές Αναπροσαρμογής - Επιχορηγήσεις επενδύσεων		
2.Διαφορές από αναπροσαρμογή αξίας λοιπών περιουσιακών στοιχείων	53.311,83	53.311,83
IV.Αποθεματικά Κεφάλαια		
1.Τακτικό αποθεματικό	1.799.977,98	1.799.977,98
5.Αφορολόγητα αποθεματικά ειδικών διατάξεων νόμων	21.542.574,16	21.542.574,16
	<u>23.342.552,14</u>	<u>23.342.552,14</u>
V.Αποτελέσματα εις νέο		
Υπόλοιπο κερδών χρήσεως εις νέο	5.160.633,02	3.721.786,99
Σύνολο ιδίων κεφαλαίων (AΙ+AIII+AIV+AV)	<u>30.893.736,99</u>	<u>29.454.890,96</u>
Γ.ΥΠΟΧΡΕΩΣΕΙΣ		
II.Βραχυπρόθεσμες υποχρεώσεις		
1.Προμηθευτές	2.161.919,88	1.654.297,98
2α.Επιταγές πληρωτέες (μεταχρονολογημένες)	3.081.504,14	3.457.340,45
4.Προκαταβολές πελατών	434.639,23	350.547,61
5.Υποχρεώσεις από φόρους - τέλη	1.319.625,33	1.352.924,10
6.Ασφαλιστικοί οργανισμοί	361.722,29	386.153,77
10.Μερίσματα πληρωτέα	784.860,81	1.168.620,00
11.Πιστωτές διάφοροι	483.205,76	1.307.612,29
Σύνολο υποχρεώσεων (ΓII)	<u>8.627.477,44</u>	<u>9.677.496,20</u>
Δ.ΜΕΤΑΒΑΤΙΚΟΙ ΛΟΓΑΡΙΑΣΜΟΙ ΠΑΘΗΤΙΚΟΥ		
1.Εσοδα επομένων χρήσεων	150,00	150,00
2.Εξοδα χρήσεως δουλευμένα	198.961,94	137.331,50
	<u>199.111,94</u>	<u>137.481,50</u>
ΓΕΝΙΚΟ ΣΥΝΟΛΟ ΠΑΘΗΤΙΚΟΥ (A+Γ+Δ)	<u>39.720.326,37</u>	<u>39.269.868,66</u>
ΛΟΓΑΡΙΑΣΜΟΙ ΤΑΞΕΩΣ ΠΙΣΤΩΤΙΚΟΙ		
1.Δικαιούχοι αλλότριων περιουσιακών στοιχείων	6,95	7,20
2.Πιστωτικοί λογαριασμοί εγγυήσεων και εμπράγματων ασφαλειών	60.647,03	60.647,03
4.Λοιποί λογαριασμοί τάξεως	1.000.522,51	1.096.473,95
	<u>1.061.176,49</u>	<u>1.157.128,18</u>

ΚΑΤΑΣΤΑΣΗ ΛΟΓΑΡΙΑΣΜΟΥ ΑΠΟΤΕΛΕΣΜΑΤΩΝ ΧΡΗΣΕΩΣ				
31ης ΔΕΚΕΜΒΡΙΟΥ 2014 (1 Ιανουαρίου-31 Δεκεμβρίου 2014)				
	Ποσά σε ευρώ κλειόμενης χρήσης 2014		Ποσά σε ευρώ προηγούμενης χρήσης 2013	
I. Αποτελέσματα εκμεταλλεύσεως				
Κύκλος εργασιών (πωλήσεις)		41.202.804,31		43.071.799,25
Μείον: Κόστος πωλήσεων		21.633.577,09		23.917.539,51
Μικτά αποτελέσματα (κέρδη) εκμεταλλεύσεως		19.569.227,22		19.154.259,74
Πλέον: 1. Άλλα έσοδα εκμεταλλεύσεως		2.604,00		2.844,00
Σύνολο		19.571.831,22		19.157.103,74
ΜΕΙΟΝ: 1. Έξοδα διοικητικής λειτουργίας		3.196.556,20		3.054.515,15
3. Έξοδα λειτουργίας διαθέσεως		13.288.833,95		12.901.151,49
Μερικά αποτελέσματα (κέρδη) εκμεταλλεύσεως		3.086.441,07		3.201.437,10
ΠΛΕΟΝ : 2. Έσοδα χρεογράφων		0,00		107.624,30
4. Πιστωτικοί τόκοι και συναφή έσοδα		129.419,59		51.667,95
μείον: 3. Χρεωστικοί τόκοι και συναφή έξοδα		-21.275,77		-22.191,72
Ολικά αποτελέσματα (κέρδη) εκμεταλλεύσεως		3.194.584,89		3.338.537,63
II. ΠΛΕΟΝ: Έκτακτα αποτελέσματα				
1. Έκτακτα και ανόργανα έσοδα	50.621,13		7.286,98	
2. Έκτακτα κέρδη	3.522,69		4.537,63	
3. Έσοδα προηγούμενων χρήσεων	65.057,12	119.200,94	82.415,84	94.240,45
Μείον: 1. Έκτακτα και ανόργανα έξοδα	8.601,38		24.338,63	
2. Έκτακτες ζημιές	9.140,98		36.060,57	
3. Έξοδα προηγούμενων χρήσεων	122.131,11		139.373,58	
4. Προβλέψεις για εκτάκτους κινδύνους	143.561,73	283.435,20	212.864,21	412.636,99
Οργανικά και έκτακτα αποτελέσματα (Κέρδη)		3.030.350,63		3.020.141,09
ΜΕΙΟΝ: Σύνολο αποσβέσεων πάγιων στοιχείων		1.183.041,09		1.177.817,22
Μείον: Οι από αυτές ενσωματωμένες στο λειτουργικό κόστος		1.183.041,09		1.177.817,22
ΚΑΘΑΡΑ ΑΠΟΤΕΛΕΣΜΑΤΑ (Κέρδη) ΧΡΗΣΕΩΣ προ φόρων		3.030.350,63		3.020.141,09

ΠΙΝΑΚΑΣ ΔΙΑΘΕΣΕΩΣ ΑΠΟΤΕΛΕΣΜΑΤΩΝ

	Ποσά κλειόμ. Χρήσεως 2014	Ποσά προηγ. Χρήσεως 2013
Καθαρά αποτελέσματα (κέρδη) χρήσεως	3.030.350,63	3.020.141,09
(+) Υπόλοιπο αποτελεσμάτων (κερδών) προηγούμενων χρήσεων	3.721.786,99	3.421.202,48
Σύνολο	6.752.137,62	6.441.343,57
ΜΕΙΟΝ: 1. Φόρος Εισοδήματος	803.751,39	826.082,38
3. Λοιποί μη ενσωματωμένοι φόροι	2.892,40	50.090,37
Κέρδη προς διάθεση	5.945.493,83	5.565.170,82
Η διάθεση των κερδών γίνεται ως εξής:		
2. Μέρισμα	784.860,81	1.168.620,00
7. Αμοιβές από ποσοστά μελών Δ. Σ.	0,00	674.763,83
8. Υπόλοιπο κερδών εις νέο	5.160.633,02	3.721.786,99
	5.945.493,83	5.565.170,82

Ιωάννινα, 30 Απριλίου 2015

Ο ΠΡΟΕΔΡΟΣ ΤΟΥ Δ. Σ.

Ο ΑΝΤΙΠΡΟΕΔΡΟΣ ΤΟΥ Δ. Σ.

Ο ΑΝΤΙΠΡΟΕΔΡΟΣ ΤΟΥ Δ. Σ.

ΙΩΑΝΝΗΣ Α. ΧΗΤΟΣ
Α.Δ.Τ. Φ 257610

ΒΑΣΙΛΕΙΟΣ Κ. ΧΗΤΟΣ
Α.Δ.Τ. Χ 362979

ΝΙΚΟΛΑΟΣ Α. ΧΗΤΟΣ
Α.Δ.Τ. Σ 876487

Ο Δ/ΝΩΝ ΣΥΜΒΟΥΛΟΣ

Ο ΠΡΟΪΣΤΑΜΕΝΟΣ ΛΟΓΙΣΤΗΡΙΟΥ

ΑΛΚΙΒΙΑΔΗΣ Ι. ΧΗΤΟΣ
Α.Δ.Τ. ΑΒ 809816

ΓΕΩΡΓΙΟΣ Π. ΒΛΑΧΟΣ
Α.Δ.Τ. Χ 865163

ΕΚΘΕΣΗ ΕΛΕΓΧΟΥ ΑΝΕΞΑΡΤΗΤΟΥ ΟΡΚΩΤΟΥ ΕΛΕΓΚΤΗ ΛΟΓΙΣΤΗ

Προς τους κ.κ. Μετόχους της Ανώνυμης Εταιρίας "ΧΗΤΟΣ ΑΝΩΝΥΜΗ ΒΙΟΜΗΧΑΝΙΚΗ ΕΜΠΟΡΙΚΗ ΕΤΑΙΡΙΑ "

Έκθεση επί των Οικονομικών Καταστάσεων: Ελέγχουμε τις ανωτέρω Οικονομικές Καταστάσεις της Ανώνυμης Εταιρίας "ΧΗΤΟΣ ΑΝΩΝΥΜΗ ΒΙΟΜΗΧΑΝΙΚΗ ΕΜΠΟΡΙΚΗ ΕΤΑΙΡΙΑ ", οι οποίες αποτελούνται από τον ισολογισμό της 31 Δεκεμβρίου 2014 την κατάσταση αποτελεσμάτων και τον πίνακα διάθεσης αποτελεσμάτων της χρήσης που έληξε την ημερομηνία αυτή, καθώς και το σχετικό προσαρτημα **Εύθουα της Διοίκησης για τις Οικονομικές Καταστάσεις.** Η διοίκηση έχει την ευθύνη για την κατάρτιση και εύλογη παρουσίαση αυτών των οικονομικών καταστάσεων σύμφωνα με τα Λογιστικά Πρότυπα που προσαρμόζονται από το Ελληνικό Γενικό Λογιστικό Σύστημα και τις διατάξεις των άρθρων 42^α έως και 43^α του κωδ.Ν. 2190/1920, όπως και για τρέκτες τις εσωτερικές διαδικασίες που τη διοίκηση καθορίζει ως απαραίτητες ώστε να καθίσταται δυνατή η κατάρτιση οικονομικών καταστάσεων απαλλαγμένων από ουσιώδη ανακρίβεια, που οφείλεται είτε σε απάτη είτε σε λάθος. **Εύθουα του Ελεγκτή:** Η δική μας ευθύνη είναι να εκφράσουμε γνώμη επί αυτών των οικονομικών καταστάσεων με βάση τον έλεγχο μας. Διενεργήσαμε τον έλεγχο μας σύμφωνα με τα Διεθνή Πρότυπα Ελέγχου. Τα πρώτα αυτά απαιτούν να συμμορφωνούμαστε με κανόνες δεοντολογίας, καθώς και να σχεδιάζουμε και διενεργούμε τον έλεγχο με σκοπό την απόκτηση εύλογης διασφάλισης για το εάν οι οικονομικές καταστάσεις είναι απαλλαγμένες από ουσιώδη ανακρίβεια. Ο έλεγχος περιλαμβάνει τη διενέργεια διαδικασιών για την απόκτηση ελεγκτικών τεκμηρίων, σχετικά με τα ποσά και τις γνωστοποιήσεις στις οικονομικές καταστάσεις. Οι επλεγμένες διαδικασίες βασίζονται στην κρίση του ελεγκτή περιλαμβανομένης της εκτίμησης των κινδύνων ουσιώδους ανακρίβειας των οικονομικών καταστάσεων, που οφείλεται είτε σε απάτη είτε σε λάθος. Κατά τη διενέργεια αυτών των εκτιμήσεων κινδύνου, ο ελεγκτής εξετάζει τις εσωτερικές διαδικασίες που σχετίζονται με την κατάσταση και εύλογη παρουσίαση των οικονομικών καταστάσεων της εταιρείας, με σκοπό το σχεδιασμό ελεγκτικών διαδικασιών κατάλληλων για τις περιστάσεις, αλλά όχι με σκοπό την έκφραση γνώμης επί της αποτελεσματικότητας των εσωτερικών διαδικασιών της εταιρείας. Ο έλεγχος περιλαμβάνει επίσης την αξιολόγηση της καταλληλότητας των λογιστικών αρχών και μεθόδων που χρησιμοποιήθηκαν και του εύλογου των εκτιμήσεων που έγιναν από τη διοίκηση, καθώς και αξιολόγηση της ουσιώδους παρουσίας των οικονομικών καταστάσεων. Πιθανό είναι ότι τα ελεγκτικά τεκμήρια που έχουμε συγκεντρώσει είναι επαρκή και κατάλληλα για τη θεμελίωση της ελεγκτικής μας γνώμης. **Βάση για Γνώμη με Επιφυλάξη:** Από τον έλεγχο μας προέκυψε ότι εξής: **1)** Στους λογαριασμούς των απαιτήσεων περιλαμβάνονται και απαιτήσεις σε καθυστέρηση συνολικού ποσού 800.000 ευρώ περίπου. Για τις απαιτήσεις αυτές καθώς και για τις απαιτήσεις που εμπεριλαμβάνονται στο Λογαριασμό Δ.Π.10. «Επιφορμικές – επίδικα πελάτες και χρεώστες» ποσού 406.875,13 ευρώ, η σχηματισθείσα από την εταιρία πρόβλεψη ποσού 143.561,79 ευρώ υπολείπεται, κατ' εκτίμηση μας, κατά ποσό 400.000 ευρώ περίπου, που αντιστοιχούν ποσού που θα έπρεπε να είχε σχηματισθεί, με συνέπεια οι απαιτήσεις, τα ίδια κεφάλαια και τα αποτελέσματα προηγούμενων χρήσεων να εμφανίζονται ισόποσα αυξημένα. **2)** Κατά παρέκκλιση των λογιστικών αρχών, που προβλέπονται από τον κωδ. Ν. 2190/1920 και το ΕΓΛΣ, δεν σχηματίζεται πρόβλεψη για απομύχιση προσωπικού λόγω εξόδου από την υπηρεσία. Κατά την 31/12/2014, το συνολικό ύψος της μη σχηματισθείσας πρόβλεψης ανέρχεται σε 1.290.000 ευρώ περίπου, με συνέπεια οι προβλέψεις, τα ίδια κεφάλαια και τα αποτελέσματα προηγούμενων χρήσεων να εμφανίζονται αυξημένα κατά 1.290.000 ευρώ περίπου. **3)** Οι φορολογικές υποχρεώσεις της εταιρίας δεν έχουν εξοφληθεί από τις φορολογικές αρχές για τις χρήσεις 2009 και 2010. Ως εκ τούτου τα φορολογικά αποτελέσματα των χρήσεων αυτών δεν έχουν καταστεί οριστικά. Η εταιρία δεν έχει προβεί σε εκτίμηση των πρόσθετων φόρων και των προσυρτήσεων που πιθανόν καταρτιστούν σε μελλοντικό φορολογικό έλεγχο και δεν έχει σχηματίσει σχετική πρόβλεψη για αυτή την ενδεχόμενη υποχρέωση. Από τον έλεγχο μας, δεν έχουμε αποκτήσει εύλογη διασφάλιση σχετικά με την εκτίμηση του ύψους της πρόβλεψης που τυχόν απαιτείται. **Γνώμη με Επιφυλάξη:** Κατά τη γνώμη μας, εκτός από τις επιπτώσεις των θεμάτων που μνημονεύονται στην παράγραφο "Βάση για Γνώμη με Επιφυλάξη", οι ανωτέρω οικονομικές καταστάσεις παρουσιάζουν εύλογα, από κάθε ουσιώδη άποψη, την οικονομική θέση της Εταιρείας, κατά την 31 Δεκεμβρίου 2014 και τη χρηματοοικονομική της επίδοση για τη χρήση που έληξε την ημερομηνία αυτή σύμφωνα με τα Λογιστικά Πρότυπα που προσαρμόζονται από το Ελληνικό Γενικό Λογιστικό Σύστημα και τις διατάξεις των άρθρων 42^α έως και 43^α του κωδ.Ν. 2190/1920. **Άλλα θέματα:** Οι οικονομικές καταστάσεις της Εταιρίας για τη χρήση που έληξε την 31/12/2013 είναι ελεγχθεί από άλλον Ορκωτό Ελεγκτή Λογιστή, ο οποίος εξέφρασε γνώμη με επιφυλάξη την 06/2014 επί των οικονομικών καταστάσεων της προηγούμενης χρήσης, εξαιτίας της μη διακρίσεως πρόβλεψης για απομύχιση προσωπικού ποσού 1.350.000,00 ευρώ περίπου. **Αναφορά επί Άλλων Νευκίων και Κοινοπραξιών Βιολογικών:** Επαληθεύσαμε τη συμφωνία και την αποποίηση του περιεχομένου της Έκθεσης του Διοικητικού Συμβουλίου με τις ανωτέρω οικονομικές καταστάσεις, στα πλαίσια των οριζόμενων από το άρθρο 43α και 37 του Κ.Ν. 2190/1920.



Grant Thornton
An instinct for growth

Παλαιό Φάληρα, 1 Ιουνίου 2015
Ο Ορκωτός Ελεγκτής - Λογιστής

Νίκος Γαρμπής
Α.Μ. Σ.Ο.Ε.Λ. 25011

Ισολογισμός 2015

Γ. ΚΑΤΑΣΤΑΣΗ ΑΠΟΤΕΛΕΣΜΑΤΩΝ

Κατάσταση Αποτελεσμάτων κατά λειτουργία

	01.01 - 31.12.2015	01.01 - 31.12.2014
Κύκλος εργασιών (καθαρός)	43.352.236,60	41.202.804,31
Κόστος πωλήσεων	<u>-22.073.893,25</u>	<u>-22.117.113,55</u>
Μικτό αποτέλεσμα	21.278.343,35	19.085.690,76
Λοιπά συνήθη έσοδα	<u>1.616,92</u>	<u>2.604,00</u>
	21.279.960,27	19.088.294,76
Έξοδα διοίκησης	-4.172.468,17	-2.974.102,19
Έξοδα διάθεσης	-14.129.281,21	-13.093.863,14
Λοιπά έξοδα και ζημιές	-156.406,54	-142.765,87
Απομειώσεις περιουσιακών στοιχείων (καθαρό ποσό)	-124.952,07	-361.392,32
Κέρδη και ζημιές από διάθεση μη κυκλοφορούντων στοιχείων	273.797,58	3.522,69
Λοιπά έσοδα και κέρδη	<u>85.555,14</u>	<u>115.678,25</u>
Αποτελέσματα προ τόκων και φόρων	3.056.205,00	2.635.372,18
Πιστωτικοί τόκοι και συναφή έσοδα	30.297,23	129.419,59
Χρεωστικοί τόκοι και συναφή έξοδα	<u>-22.712,90</u>	<u>-20.493,02</u>
Αποτέλεσμα προ φόρων	3.063.789,33	2.744.298,75
Φόροι εισοδήματος	<u>-877.124,55</u>	<u>-803.751,39</u>
Αποτέλεσμα περιόδου μετά από φόρους	2.186.664,78	1.940.547,36

Δ. ΚΑΤΑΣΤΑΣΗ ΧΡΗΜΑΤΟΟΙΚΟΝΟΜΙΚΗΣ ΘΕΣΗΣ

	31.12.2015	31.12.2014
ΕΝΕΡΓΗΤΙΚΟ		
Μη κυκλοφορούντα περιουσιακά στοιχεία		
Ενσώματα πάγια		
Ακίνητα	5.690.929,14	5.815.633,63
Μηχανολογικός εξοπλισμός	<u>1.889.970,28</u>	<u>2.152.942,98</u>
Σύνολο	8.700.438,87	9.131.875,81
Άυλα πάγια στοιχεία		
Λοιπά άυλα	113.616,38	112.288,81
Προκαταβολές και μη κυκλοφορούντα στοιχεία υπό κατασκευή	<u>457.308,00</u>	<u>0,00</u>
Σύνολο	457.308,00	0,00
Σύνολο μη κυκλοφορούντων	9.271.363,25	9.244.164,62
Κυκλοφορούντα περιουσιακά στοιχεία		
Αποθέματα		
Έτοιμα και ημιτελή προϊόντα	498.515,46	472.743,54
Εμπορεύματα	0,00	31.442,44
Πρώτες ύλες και διάφορα υλικά	3.712.239,81	2.948.183,55
Προκαταβολές για αποθέματα	213.326,75	117.092,12
Λοιπά αποθέματα	<u>190.633,97</u>	<u>149.645,92</u>
Σύνολο	4.614.715,99	3.719.107,57
Χρηματοοικονομικά στοιχεία και προκαταβολές		
Εμπορικές απαιτήσεις	17.402.989,25	16.248.567,58
Λοιπές απαιτήσεις	1.175.243,20	1.212.875,66
Λοιπά χρηματοοικονομικά στοιχεία	2.574.185,17	4.424.526,82
Ταμειακά διαθέσιμα και ισοδύναμα	<u>5.214.510,48</u>	<u>3.314.589,50</u>
Σύνολο	26.366.928,10	25.200.559,56
Σύνολο κυκλοφορούντων	30.981.644,09	28.919.667,13
ΣΥΝΟΛΟ ΕΝΕΡΓΗΤΙΚΟΥ	40.253.007,34	38.163.831,75

ΚΑΘΑΡΗ ΘΕΣΗ		
Καταβλημένα κεφάλαια		
Κεφάλαιο	2.391.000,00	2.337.240,00
Σύνολο	2.391.000,00	2.337.240,00
Αποθεματικά και αποτελέσματα εις νέο		
Αποθεματικά νόμων ή καταστατικού	4.341.607,29	4.394.919,12
Αφορολόγητα αποθεματικά	19.000.944,85	19.000.944,85
Αποτελέσματα εις νέο	3.705.101,63	3.969.964,33
Σύνολο	27.047.653,77	27.365.828,30
ΣΥΝΟΛΟ ΚΑΘΑΡΗΣ ΘΕΣΗΣ	29.438.653,77	29.703.068,30
ΠΡΟΒΛΕΨΕΙΣ		
Προβλέψεις για παροχές σε εργαζομένους	1.142.956,56	1.072.268,29
ΥΠΟΧΡΕΩΣΕΙΣ		
Βραχυπρόθεσμες υποχρεώσεις		
Εμπορικές υποχρεώσεις	7.334.070,42	5.243.424,02
Φόρος εισοδήματος	88.621,43	152.911,24
Λοιποί φόροι και τέλη	804.268,40	546.730,68
Οργανισμοί κοινωνικής ασφάλισης	366.533,48	361.722,29
Λοιπές υποχρεώσεις	922.679,46	884.594,99
Έξοδα χρήσεως δουλευμένα	155.223,82	198.961,94
Έσοδα επόμενων χρήσεων	0,00	150,00
Σύνολο	9.671.397,01	7.388.495,16
ΣΥΝΟΛΟ ΥΠΟΧΡΕΩΣΕΩΝ	9.671.397,01	7.388.495,16
ΣΥΝΟΛΟ ΚΑΘΑΡΗΣ ΘΕΣΗΣ, ΠΡΟΒΛΕΨΕΩΝ ΚΑΙ ΥΠΟΧΡΕΩΣΕΩΝ	40.253.007,34	38.163.831,75